



ROMANIA
JUDETUL BRAILA
COMUNA VIZIRU
PRIMAR

Comuna Viziru , sat Viziru, str. Brăilei, nr.129, Judetul Braila, Cod Postal 817215
Tel.: +0239.666.400, CIF:4874747
e-mail : registratura@primaria-viziru.ro

ANUNȚ

privind proiectul de hotarare pentru "Aprobarea incheierii exercitiului bugetar al comunei Viziru, judetul Braila pentru anul 2025 "

Primăria comunei Viziru, astăzi 20.04.2026 anunță deschiderea procedurii de transparență decizională in vederea elaborarii si dezbaterii publice a procesului de elaborare a proiectului de hotărâre pentru "**Aprobarea incheierii exercitiului bugetar al comunei Viziru, judetul Braila pentru anul 2026 "**.

Documentația poate fi consultată pe pagina de internet a instituției www.primaria-viziru.ro , la avizierul primăriei comunei Viziru, judetul Braila si solicitata la adresa de e-mail: registratura@primaria-viziru.com.

Orice persoana fizica sau juridica interesata, poate formula in scris propuneri, sugestii, opinii cu valoare de recomandare pe marginea proiectului de hotărâre la sediul Primăriei Viziru, la adresa : localitatea Viziru , Str. Brailei, nr.129, comuna Viziru, jud. Brăila, respectiv in format electronic pe adresa de e-mail: registratura@primaria-viziru.com .

Materialele transmise vor purta mențiunea „Propuneri privind proiectul de hotarare pentru "Aprobarea incheierii exercitiului bugetar al comunei Viziru, judetul Braila pentru anul 2025 " . Pentru cei interesați există și posibilitatea organizării unei întâlniri în care se poate dezbate public proiectul de hotărâre, în cazul în care acest lucru este cerut în scris de către o asociație legal constituită sau de către o altă autoritate sau instituție publică până la data de 29.04.2025.

**PRIMAR,
ANA CORNELIA MACRINEANU**



ROMANIA
JUDETUL BRAILA
COMUNA VIZIRU
PRIMAR

PROIECT DE HOTĂRÂRE

Privind: aprobarea incheierii exercitiului bugetar al comunei Viziru, judetul Braila pentru anul 2025.

Măcrineanu Ana Cornelia, primarul comunei Viziru, judetul Braila

Avand in vedere temeiurile juridice, respectiv :

- Prevederile art. 57 din Legea nr.273/2006 privind finanțele publice locale, cu modificările și completările ulterioare;
- Prevederile Legii contabilitatii nr.82/1991, republicata, cu modificarile si completarile ulterioare;
- Prevederile O.M.F.P. nr.1983/ 16.12.2025 pentru aprobarea Normelor metodologice privind încheierea exercițiului bugetar de venituri și cheltuieli pentru anul 2025;
- Prevederile Planului de conturi pentru instituțiile publice și instrucțiunile de aplicare a acestuia, aprobate prin O.M.F.P. nr. 1.917/2005, precum și pentru modificarea și completarea altor norme metodologice în domeniul contabilității publice;
- Prevederile Legii nr.52/2003 privind transparenta decizionala în administrația publică, republicata, cu modificarile si completarile ulterioare;
- Prevederile art.129, alin.(2), lit.b) si alin. (4), lit. a) din O.U.G. nr.57/2019 privind Codul Administrativ, cu modificarile si completarile ulterioare;

Tinand cont de:

- Raportul de specialitate al compartimentului financiar-contabil nr.3742/2026;
- Referatul de aprobare al primarului comunei Viziru, judetul Braila;
- Avizul secretarului general al U.A.T. ;

În temeiul prevederilor art.196, alin.(1), lit. a) din O.U.G. nr.57/2019 privind Codul Administrativ, cu modificarile si completarile ulterioare

PROPUN:

Art.1. Se aproba incheierea exercitiului bugetar al comunei Viziru, judetul Braila, pentru anul 2025, conform anexei la prezenta Hotarare .

Art.2. Aducerea la indeplinire a prezentei Hotarari se asigura de catre primarul comunei Viziru, judetul Braila prin compartimentele de specialitate.

Art.3. Prezenta Hotarare se comunica, in mod obligatoriu, persoanelor si institutiilor interesate, prin intermediul Secretarului General al U.A.T., in termenul prevazut de lege si se aduce la cunostinta publica prin afisare.

INIȚIATOR,
Primar
MĂCRINEANU Ana-Cornelia

Avizat pentru legalitate,
SECRETAR GENERAL U.A.T.
cu atribuții delegate
Râșnoveanu Daniela

INFORMARE

Privind Ordinul Ministerului Finantelor nr.1983/16.12.2025 pentru aprobarea Normelor metodologice privind incheierea exercitiului bugetar de venituri si cheltuieli pentru anul 2025 .In baza prevederilor art .19 lit.d) din legea nr.500/2002 privind finantele publice, cu modificarile si completarile ulterioare, ale art.80 alin.(2) si ale art.84 din Legea nr.273/2006 privind finantele publice locale, cu modificari si completari ulterioare, si ale art.39 alin. (1) din legea contabilitatii nr.82/1991, republicata, cu modificarile si completarile ulterioare.In temeiul prevederilor art.10 alin.(4) din hotararea guvernului nr.34/2009 privind organizarea si functionarea Ministerului Finantelor, cu modificarile si completarile ulterioare.

Subsemnata Androne Viorica , consilier in cadrul primariei comunei Viziru ,compartiment contabilitate,aduc la cunostinta Consiliului Local, situatia analitica a veniturilor si cheltuielilor realizate in anul 2025, impreuna cu unitatile subordonate,dupa cum urmeaza :

VENITURI

-lei-

Nr crt	Venituri locale	Cod	Suma incasata
		070000	1.096.194
1.	Impozit cladiri pers fizice	070101	76.323
2.	Impozite si taxe pe cladiri juridice	070102	105.730
3.	Impozit pe teren persoane fizice	070201	173.157
4.	Impozite si taxe teren pers. juridice	070202	26.474
5.	Impozit teren extravilan	070203	669.120
6.	Taxe judiciare de timbru	070300	45.390
		150000	556.630
7.	Alte taxe pe servicii speciale(taxa habitat)	155000	556.630
		160000	559.649
8.	Impozit mijloc transport pers. fizice	160201	371.537
9.	Impozit mijloc transport pers juridice	160202	139.646
10.	Alte taxe pe utilizarea bunurilor	165000	30798
11.	Taxe si tarife pt eliberarea licentei	160300	17.669
		180000	21.238
12.	Alte impozite si taxe	185000	21.238
		300000	95.131
13.	Venituri din concesiuni si inchirieri	300530	95.131
14.	Venituri din dividende	300800	246
		332.800	392
15.	Alte venituri	332.800	392

		350000	219.907
16.	Venituri din amenzi si alte sanctiuni	350102	219.907
	Alte impozite si taxe	120000	
	Impozit suplimentar din vanzari	1218000	
18.	Impozitul pe venit	031800	87.814
19.	Cote si sume defalcate din impozitul pe venit	040000	4.679.229
20.	Sume defalcate din T.V.A din care:	110000	5.252.864
	SCOALA + PRIMARIE	110200	5.252.864
	Sume defalcate din T.V.A. pentru echilibrarea Bugetului local.	110600	1.219.000
21.	Subventii pentru acordarea ajutorului de incalzire	420000	2.254.720
	Subventii pentru acordarea ajutorului de incalzire	423400	1.362.312
	Subventii de la bugetul de stat canalizare faza I	428700	
	ALOCARI DE SUME DIN PNRR	428900	892.408
	FONDURI DIN IMPRUMUT RAMBURSABIL	428901	749.923
	SUME AFERENTE DIN TVA	428903	142.485
		39000	
	VENITURI DIN VANZAREA UNOR BUNURI		
		430000	148.232
	Sume alocate din bugetul ANCP	433400	-
	Subventii de la alte administratii fonfurii PNRR	434900	148.232
	DOTARI SCOLI		
		434901	124.565
		434903	23.667
	VENITURI DIN T.V.A si impozit pe venit (stat)		
	TOTAL VENITURI		

CHELTUIELI

-lei-

NR. CRT	Cheltuieli locale	cod	suma
1.	AUTORITATI PUBLICE ,din care:	510000	2.531.434
a)	Cheltuieli de personal: 10 functionari publici, 9 contractuali, 2 demnitari si 15 consilieri locali	510000100000	2.531.434
	Alocatii pentru transport	510103100115	7.695
	Indemnizatii de hrana	510103100117	75.483
	Alte drepturi salariale	510103100130	0
	Vaucere de vacanta	510103100206	0
	Contributie asigurare de munca	510103100307	55.161
b)	Bunuri si servicii ,din care:	510000200000	1.476.351
	Furnituri birou	510103200101	28.191
	Materiale pentru curatenie	510103200102	9.946
	Iluminat	510103200103	101.784
	Apa canal	510103200104	9.062
	Carburanti si rubrefianti	510103200105	43.343
	Piese de schimb	510103200106	35.333
	Posta , telefoane	510103200108	35.906

	<i>Prestari servicii</i>	510103200109	290.060
	<i>Alte bunuri si servicii</i>	510103200130	468.669
	<i>Reparatii curente</i>	510103200200	291.832
	<i>Obiecte de inventar</i>	510103200530	9.308
	<i>Deplasa, detasari</i>	510103200601	4.352
	<i>Pregatire profesionala</i>	510103201300	23.532
		510103201900	115.031
c)	SUME AFERENTE PERSOANELOR CU HANDICAP	510103594000	57.911
d)	CHELTUIELI DE CAPITAL, din care:	510000710000	691.829
	<i>Constructii</i>	510103710101	607.637
	<i>Mobilier aparatura birotica</i>	510103710103	84.192
	<i>Plati efectuate in anii precedenti</i>	510103850102	-21.134
2.	ORDINE PUBLICA SI SIGURANTA NATIONALA	610000	92.375
	<i>Cheltuieli de personal</i>	610500100101	86.684
	<i>Indemnizatii de hrana</i>	610500100117	3.556
	<i>Vaucere de vacanta</i>	610500100206	0
	<i>Contributie asigurare de munca</i>	610500100307	2.135
	<i>Bunuri si servicii</i>	610000200000	37.523
	<i>Prestari servicii</i>	610500200109	6.284
	<i>Alte bunuri si servicii</i>	610500200130	31.238
	<i>Protectie civila si protectie contra incendi (obiecte de inventar)</i>	610500200530	0
	<i>Alte cheltuieli (furnituri birou) pentru votare</i>	61500200101	0
	<i>Alte cheltuieli penru votarile (primar, europarlamentare, presedinte)2024</i>	615002000130	0
	<i>Alte cheltuieli cu deplasarea(presedinte si vicepresedinte alegeri)</i>	615000200601	0
	CHELTUIELI DE CAPITAL	610000710000	364.049
	<i>Protectie civila si protectie conta incendiu(avize pt scolii)</i>	610500710130	364.049
3.	INVATAMANT 65.02	650000	18.633
	<i>Cheltuieli cu salariile in bani</i>	650201100101	17.250
	<i>Cheltuieli salariale in bani</i>	650201100117	972
	<i>Contributie asigurare de munca</i>	650201100307	411
	<i>Masa sanatoasa(suport alimentar)</i>	650000570000	1.029.883
	<i>Asistenta sociala (tichete sociale,CES)</i>	650000570000	38.038
	TOTAL CHELTUIELI DE CAPITAL	650000710000	425.758
	Cheltuieli de capital (mobilier,aparatura birotica)dotari cu mobilir PNRR	65000071000	148.232
	<i>Invatamant secundar inferior -Fonduri Europene</i>	650401600100	124.565
	<i>Invatamat secundar inferior-Sume aferente TVA</i>		23.667
	Alte cheltuieli in domeniul invatamantului	655000710130	277.526
	SANATATE		78.326
	<i>Salariul de baza</i>	660800100101	75.881
	<i>Indemnizatie de hrana</i>	660800100117	1.614

	Tichete de vacanta	660800100206	0
	Servicii de sanatate publica contributia asigurata	660800100307	831
4.	CULTURA ,RECREERE SI RELIGIE	670000	70.053
	Cheltuieli de personal	670000100000	
	Cheltuieli cu salariile	670302100101	64.736
	Indemnizatia de hrana	670302100117	3.374
	Vaucer de vacanta	670302100206	0
	Contributie asigurari munca	6703021100307	1.543
	Bunuri si servicii	67000059000	327.155
	Sport	670000591100	92.813
	Culte	670000591200	234.341
	CHELTUIELI DE CAPITAL	670000710000	
	Alte servicii in domeniul culturii si recreerii	670501710130	
5.	ASIGURARI SI ASISTENTA SOCIALA	680000	
	CHELTUIELI DE PERSONAL - 30 SALARIATI (28 as personali si 3 instructori educationali)	680000100000	1.715.122
	Salarii de baza	680502100101	1.334.027
	Indemnizatie de hrana	680502100117	114.868
	Vaucere de vacanta	680502100206	0
	Asigurari de munca	680502100307	30.299
	Salarii centru	680600100101	218.262
	Indemnizatii hrana centru	680600100117	12.409
	Vaucere de vacanta centru	680600100206	0
	Asigurari de munca centru	680600100307	5.257
	Bunuri si servicii	6800002020000	0
	Masa calda pentru copii de la centru	680600200301	
	ASISTENTA SOCIALA	680600570000	4.330.235
	INSEMNIATII PERSOANE CU HANDICAP	680502570201	2.925.649
	AJUTOR INCALZIRE L416	6815150157201	1.362.312
	AJUTOARE URGENTA	68505570201	42.274
6.	LOCUINT, SERVICII SI DEZVOLTARE	700000	
	Bunuri si servicii, din care:	700000200000	512.983
	Iluminat public	700600200103	165.683
	Alte bunuri si servicii cu caracter permanent	700600200130	347.300
	CHELTUIELI DE CAPITAL	700000710000	799.442
	Servicii in proiectul alimentare cu apa	705000710130	799.442
7.	PROTECTIA MEDIULUI	740000	
	Bunuri si servicii, din care:	740000200000	974.135
	Prestari servicii (Colectarea deseurilor)	740502200109	348.174
	Alte bunuri si servicii pt buna functionare colectarea deseurilor	74050220130	625.961
	Colectarea tratarea si distrugerea deseurilor	740502550184	3.000
	CHELTUIELI DE CAPITAL 740.02	740502710130	260.749
			892.408
	Centru de colectare selectiva sume PNRR	740502600100	749.923

	Centru de colectare selectiva SUME PNRR	740502600300	142.485
	Sume platite la CAV din Bugetul local		
	Situatii de lucrari pentru centru de colectare selectina (buget local) lucrari LARAPEU	740502710130	260.749
	Alte servicii in domeniul protectieimediului	745000710130	
9.	MODERNIZARE SRAZI RULARE	840000	15.048
	Strazi in sat Lanurile	840303710130	15.048
	TOTAL CHELTUIELI		

DIN EXCEDENTUL ANILOR PRECEDENTI **2.666.786** SE SCADA DEFICITUL ANULUI 2025 IN SUMA DE **-1.280.147** LEI SI REZULTA UN EXCEDENT LA FINELE ANULUI 2025 DE **1.386.639** LEI.

PENTRU BUGETUL FINANTAT INTEGRAL DIN VENITURI PROPRII,SITUATIA SE PREZINTA ASTFEL:

VENITURI 2025

NR CRT	DENUMIRE INDICATORI -COD	SUMA
1.	VENITURI PREST SERVICII 330800	6.483
2.	ALTE VENITURI DIN TAXE ADMINISTRATIVE 345000	41.917
	TOTAL VENITURI	48.400

CHELTUIELI 2025

NR. CRT	DENUMIRE INDICATORI -COD	SUMA
1.	TRANSFERURI INTRE UNITATI (SCOALA) 670000200000	0
2.	ALTE ACTIUNI ECONOMICE 870000200000	1.725
	TOTAL CHELTUIELI	1.725

In cadrul bugetului finantat integral din venituri proprii in anul 2025 am avut venituri incasate in suma de 48.400 lei iar cheltuiala a fost de 1.726 lei rezultand un excedent de 46.674 lei. Excedentul din anii anteriori 426.092 + 46.675 excedentul anului 2025, rezulta un excedent de 472.767 lei care pote fi folosit in anul 2026.

INTOCMIT,

Androne Viorica



MINISTERUL FINANTELOR

ORDIN nr. 1983 / 16.12.2025

pentru aprobarea Normelor metodologice privind încheierea exercițiului bugetar al
anului 2025

În baza prevederilor art. 19 lit. d) din Legea nr. 500/2002 privind finanțele publice, cu modificările și completările ulterioare, ale art. 80 alin. (2) și ale art. 84 din Legea nr. 273/2006 privind finanțele publice locale, cu modificările și completările ulterioare, și ale art. 39 alin. (1) din Legea contabilității nr. 82/1991, republicată, cu modificările și completările ulterioare,

în temeiul prevederilor art. 10 alin. (4) din Hotărârea Guvernului nr. 34/2009 privind organizarea și funcționarea Ministerului Finanțelor, cu modificările și completările ulterioare

ministrul finanțelor emite următorul ordin:

ART. 1 Se aprobă Normele metodologice privind încheierea exercițiului bugetar al anului 2025, prevăzute în anexa care face parte integrantă din prezentul ordin.

ART. 2 Prezentul ordin se publică în Monitorul Oficial al României, Partea I.

MINISTERUL FINANTELOR

Alexandru NAZARE

SITUATIA EXCEDENTULUI PENTRU SURSA A - LA 31 DECEMBRIE 2025

Nr. crt.	UNITATEA ADMINISTRATIV-TERITORIALA	Total venituri	Total cheltuieli	98.00 Excedentul anului curent 3=1-2	82.98.00 Excedentul anilor	
					S.I.	S.F.
		1	2		4	5=3+4
1	BARAGANU	14.583.955	14.393.618	190.337	1.413.988	1.604.325
2	BERTESTII DE JOS	11.097.053	10.680.611	416.442	1.634.436	2.050.878
3	BORDEI VERDE	16.537.870	17.584.832	- 1.046.962	1.715.230	668.268
4	CIOCILE	13.855.542	15.452.315	- 1.596.773	7.447.512	5.850.739
5	CIRESU	13.422.204	13.835.508	- 413.304	3.277.955	2.864.651
6	DUDESTII	10.040.508	12.088.437	- 2.047.929	6.355.505	4.307.576
7	FRECATEI	8.414.274	16.347.238	- 7.932.964	13.812.080	5.879.116
8	GALBENU	10.923.630	10.963.950	- 40.320	158.083	117.763
9	GEMENELE	7.749.152	7.272.893	476.259	2.973.805	3.450.064
10	GRADISTEA	16.181.816	16.411.292	- 229.476	807.077	577.601
11	GROPENI	15.369.381	19.368.235	- 3.998.854	11.419.663	7.420.809
12	CHISCANI	35.957.343	30.072.641	5.884.702	12.102.036	17.986.738
13	SURDILA GRECI	5.573.360	5.094.553	478.807	3.122.797	3.601.604
14	JIRLAU	13.160.325	13.211.132	- 50.807	72.531	21.724
15	MARASU	13.234.302	8.973.764	4.260.538	5.440.664	9.701.202
16	MAXINENI	26.843.495	26.325.162	518.333	2.530.278	3.048.611
17	MIRCEA VODA	8.578.450	8.847.857	- 269.407	4.038.500	3.769.093
18	MOVILA MIREȘII	11.519.551	11.877.528	- 357.977	1.563.032	1.205.055
19	RACOVITA	7.445.290	7.307.920	137.370	235.201	372.571
20	RAMNICELU	9.400.879	10.544.053	- 1.143.174	4.108.991	2.965.817
21	ROMANU	7.607.780	7.682.662	- 74.882	237.474	162.592
22	ROȘIORI	16.021.321	15.632.189	389.132	3.072.737	3.461.869
23	SALCIA TUDOR	16.328.461	16.395.808	- 67.347	626.140	558.793
24	SCORTARU NOU	8.346.899	8.382.830	- 36.131	1.510.843	1.474.712
25	SILISTEA	14.973.619	13.420.638	1.552.981	2.219.789	3.772.770
26	STANCUTA	9.324.663	9.506.249	- 181.586	372.343	190.757
27	SURDILA GAISEANCA	12.308.177	11.927.376	380.801	1.462.096	1.842.897
28	SUTESTI	20.659.608	22.862.937	- 2.203.329	2.337.130	133.801
29	TICHILEȘTI	10.108.202	9.522.686	585.516	7.987.901	8.573.417
30	TRAIAN	11.071.551	11.062.604	8.947	47.549	56.496
31	T. VLADIMIRESCU	13.125.454	12.371.371	754.083	2.692.923	3.447.006
32	CAZASU	19.548.899	19.045.526	503.373	3.033.644	3.537.017
33	TUFESTI	18.848.534	20.124.728	- 1.276.194	3.291.655	2.015.461
34	ULMU	13.990.600	14.042.156	- 51.556	1.722.366	1.670.810
35	UNIREA	20.323.575	20.938.673	- 615.098	1.338.823	723.725
36	VADENI	14.115.845	9.966.894	4.148.951	8.706.933	12.855.884
37	VICTORIA	28.655.473	28.395.498	259.975	1.442.795	1.702.770
38	VISANI	7.780.323	8.400.094	- 619.771	3.388.881	2.769.110
39	VIZIRU	16.191.248	17.471.395	- 1.280.147	2.666.786	1.386.639
40	ZAVOAI	9.294.340	10.862.639	- 1.568.299	4.195.305	2.627.006
	TOTAL COMUNE	558.512.752	564.668.492	- 6.155.740	136.583.477	130.427.737
41	FAUREI	13.461.700	13.250.079	211.621	5.866.339	6.077.960
42	IANCA	31.550.745	32.687.997	- 1.137.252	8.832.813	7.695.561
43	INSURATEI	29.255.499	28.990.857	264.642	7.884.279	8.148.921
	TOTAL ORASE	74.267.944	74.928.933	- 660.989	22.583.431	21.922.442
44	MUN BRAILA	693.771.700	690.270.058	3.501.642	27.541.388	31.043.030
45	CONS. JUDETEAN	208.898.212	237.489.165	- 28.590.953	143.731.917	115.140.964
	TOTAL JUDET	1.535.450.608	1.567.356.648	- 31.906.040	330.440.213	298.534.173
	BRAILA	1.209.184.014	1.231.174.369	- 21.990.355	257.959.806	235.969.451
	FAUREI	99.198.769	99.572.705	- 373.936	23.109.548	22.735.612
	IANCA	68.748.223	73.135.766	- 4.387.543	12.885.173	8.497.630
	INSURATEI	158.319.602	163.473.808	- 5.154.206	36.485.686	31.331.480
	TOTAL JUDET	1.535.450.608	1.567.356.648	- 31.906.040	330.440.213	298.534.173

SITUATIA EXCEDENTULUI PENTRU SURSA E - BUGETUL INSTITUTIILOR PUBLICE SI ACTIVITĂȚILOR FINANȚATE INTEGRAL SAU PARȚIAL DIN VENITURI
PROPRII LA 31 DECEMBRIE 2025

Nr. crt.	UNITATEA ADMINISTRATIV-TERITORIALA	Total venituri	Total cheltuieli	98.00 Excedentul anului curent 3=1-2	82.98.00 Excedentul anilor precedenti		
					S.I.	A.38.95.12 Versaminta de venituri aflate in gestiunea institutiilor publice	
						5	S.F.
		1	2			6=3+4-5	
1	BARAGANU	355.580	268.115	87.465	119.127	0	206.592
2	BERTESTII DE JOS	264.845	195.439	69.406	149.405	0	218.811
3	BORDEI VERDE	211.769	160.448	51.321	116.286		167.607
4	CIOCILE	0	0	0	41.634		41.634
5	CIRESU	78.157	52.759	25.398	38.928		64.326
6	DUDESTI	266.040	212.641	53.399	257.264	0	310.663
7	FRECAȚEI	183.090	199.720	-16.630	170.140	0	153.510
8	GALBENU	143.012	83.262	59.750	392.012	0	451.762
9	GEMENELE	217.330	141.339	75.991	218.503	0	294.494
10	GRADISTEA	245.955	202.546	43.409	150.274	0	193.683
11	GROPENI	13.448	1.233	12.215	117.645	0	129.860
12	CHISCANI	14.040	1.058	12.982	40.360		53.342
13	SURDILA GRECI	10.000	10.000	0	630		630
14	JIRLAU	53.700	0	53.700	81.033	61.000	73.733
15	MARASU	289.638	236.279	53.359	225.853	0	279.212
16	MAXINENI	0	0	0	0		0
17	MIRCEA VODA	215.501	209.980	5.521	66.517	0	72.038
18	MOVILA MIREȘII	305.306	234.075	71.231	109.148		180.379
19	RACOVITA	15.000	15.000	0	471.322	469.474	1.848
20	RAMNICELU	276.524	163.902	112.622	845.262	0	957.884
21	ROMANU	237.382	140.836	96.546	114.967	0	211.513
22	ROSIORI	71.699	35.124	36.575	1.127.906	0	1.164.481
23	SALCIA TUDOR	19.150	19.150	0	93.826	0	93.826
24	SCORTARU NOU	25.370	8.361	17.009	42.664	0	59.673
25	SILISTEA	19.500	806	18.694	111.162	0	129.856
26	STANCUTA	266.263	281.589	-15.326	83.944	0	68.618
27	SURDILA GAISEANCA	220.454	250.502	-30.048	617.105	0	587.057
28	SUTESTI	23.410	43.522	-20.112	375.668	328.981	26.575
29	TICHILEȘTI	10.107	0	10.107	62.776		72.883
30	TRAIANU	26.695	0	26.695	86.538	0	113.233
31	T. VLADIMIRESCU	52.888	0	52.888	279.383	0	332.271
32	CAZASU	19.355	3.259	16.096	64.632	0	80.728
33	TUFESTI	68.791	0	68.791	289.285	0	358.076
34	ULMU	3.532	0	3.532	40.806		44.338
35	UNIREA	49.725	37.000	12.725	47.149	0	59.874
36	VADENI	831.733	653.085	178.648	786.741		965.389
37	VICTORIA	229.032	253.652	-24.620	185.924		161.304
38	VISANI	133.741	74.904	58.837	266.221		325.058
39	VIZIRU	48.400	1.725	46.675	426.092	0	472.767
40	ZAVOAILA	4.550	3.000	1.550	51.113	0	52.663
	TOTAL COMUNE	5.520.712	4.194.311	1.326.401	8.765.245	859.455	9.232.191
41	FAUREI	105.960	23.721	82.239	465.051	422.000	125.290
42	IANCA	601.925	227.677	374.248	385.588	0	759.836
43	INSURATEI	412.888	174.078	238.810	873.050	0	1.111.860
	TOTAL ORASE	1.120.773	425.476	695.297	1.723.689	422.000	1.996.986
44	MUN BRAILA	5.994.847	6.035.542	-40.695	901.984		861.289
45	JUDETUL BRAILA	16.908	82.595	-65.687	191.262		125.575
	TOTAL JUDET	12.653.240	10.737.924	1.915.316	11.582.180	1.281.455	12.216.041

SITUAȚIE EXCEDENT ALTE SURSE LA 31.12.2025

N.R. CRT.	UNITATEA	SURSA D					SURSA F					SURSA G				
		Total venituri 21 D	Total cheltuieli 24 D	Excedent curent	S.I.	S.F.	Total venituri 21 F	Total cheltuieli 24 F	Excedent curent	S.I.	S.F.	Total venituri 21 G	Total cheltuieli 24 G	Excedent curent	S.I.	S.F.
					82.D Excedent/Deficit al bugetului fondurilor					82.F Excedent/Deficit al institutiilor publice din sectorul					82.G Excedent/Deficit al institutiilor publice din sectorul	
1	BARAGANUL	-	-	-	-	-	-	-	-	-	-	-	-	-	-	-
2	BERTESTII DE JOS	-	-	-	-	-	-	-	-	-	-	-	-	-	-	-
3	BORDEI VERDE	-	-	-	-	-	-	-	-	-	-	-	-	-	-	-
4	CIOCILE	-	-	-	-	-	-	-	-	-	-	-	-	-	-	-
5	CIRESU	-	-	-	-	-	-	-	-	-	69.443	69.443	-	-	-	-
6	DUDESTI	-	-	-	-	-	-	-	-	-	-	-	-	-	-	-
7	FRECAȚEI	-	-	-	-	-	-	-	-	-	-	-	-	-	-	-
8	GALBENU	-	-	-	-	-	-	-	-	-	-	-	-	-	-	-
9	GEMENELE	-	-	-	-	-	-	-	-	-	-	-	-	-	-	-
10	GRADISTEA	-	-	-	-	-	-	-	-	-	-	-	-	-	-	-
11	GROPENI	-	-	-	-	-	-	-	-	-	-	-	-	-	-	-
12	CHISCANI	-	-	-	-	-	-	-	-	-	-	-	-	-	-	-
13	SURDILA GRECI	-	-	-	-	-	-	-	-	-	-	-	-	-	-	-
14	JIRLAU	-	-	-	-	-	-	-	-	-	-	-	-	-	-	-
15	MARASU	-	-	-	-	-	-	-	-	-	-	-	-	-	-	-
16	MAXINENI	-	-	-	-	-	-	-	-	-	-	-	-	-	-	-
17	MIRCEA VODA	-	-	-	-	-	-	-	-	-	43.914	43.914	-	-	-	-
18	MOVILA MIREȘII	-	-	-	-	-	-	-	-	-	-	-	-	-	-	-
19	RACOVITA	-	-	-	-	-	-	-	-	-	-	-	-	-	-	-
20	RAMNICELU	-	-	-	-	-	-	-	-	-	-	-	-	-	-	-
21	ROMANU	-	-	-	-	-	-	-	-	-	-	-	-	-	-	-
22	ROSIORI	-	-	-	-	-	-	-	-	-	-	-	-	-	-	-
23	SALCIA TUDOR	-	-	-	-	-	-	-	-	-	-	-	-	-	-	-
24	SCORTARU NOU	-	-	-	-	-	-	-	-	-	-	-	-	-	-	-
25	SILISTEA	-	-	-	-	-	-	-	-	-	-	-	-	-	-	-
26	STANCUTA	-	-	-	-	-	-	-	-	-	-	-	-	-	-	-
27	S. GAISEANCA	-	-	-	-	-	-	-	-	-	-	-	-	-	-	-
28	SUTESTI	-	-	-	-	-	-	-	-	-	-	-	-	-	-	-
29	TICHILEȘTI	-	-	-	-	-	-	-	-	-	-	-	-	-	-	-
30	TRAIAN	-	-	-	-	-	-	-	-	-	-	-	-	-	-	-
31	T. VLADIMIREȘCU	-	-	-	-	-	-	-	-	-	151.159	151.159	-	-	-	-
32	CAZASU	-	-	-	-	-	-	-	-	-	168.975	168.975	-	-	-	-
33	TUFESTI	-	-	-	-	-	-	-	-	-	-	-	-	-	-	-
34	ULMU	-	-	-	-	-	-	-	-	-	-	-	-	-	-	-
35	UNIREA	-	-	-	612	612	-	-	-	-	-	-	-	-	-	-
36	VADENI	-	-	-	-	-	-	-	-	-	-	-	-	-	-	-
37	VICTORIA	-	-	-	-	-	-	-	-	-	-	-	-	-	-	-
38	VISANI	-	-	-	-	-	-	-	-	-	-	-	-	-	-	-
39	VIZIRU	-	-	-	2	2	-	-	-	-	-	-	-	-	-	-
40	ZAVOAI A	-	-	-	-	-	-	-	-	-	-	-	-	-	-	-
	TOTAL COMUNE	-	-	-	614	614	-	-	-	-	433.491	433.491	-	-	-	-
41	FAUREI	-	-	-	-	-	12.531.482	13.756.990	(1.225.508)	2.707.960	1.482.452	-	-	-	-	-
42	IANCA	-	-	-	-	-	3.001.365	2.833.912	167.453	11.950	179.403	2.175.151	2.175.151	-	-	-
43	INSURATEI	-	-	-	-	-	-	-	-	-	-	-	-	-	-	-
	TOTAL ORASE	-	-	-	-	-	15.532.847	16.590.902	-1.058.055	2.719.910	1.661.855	2.175.151	2.175.151	-	-	-
44	MUN BRAILA	9.238	20.293	-11.055	11.057	2	56.510.138	54.661.863	1.848.275	16.488.625	18.336.900	92.038.824	92.357.701	-318.877	1.183.135	864.258
45	CONS. JUDEȚEAN	32.980	24.375	8.605	-	8.605	425.546.767	432.929.587	-7.382.820	35.222.015	27.839.195	25.547.781	25.547.781	-	-	-
	TOTAL JUDEȚ	42.218	44.668	2.450	11.611	0.221	1.077.589.752	1.084.182.352	-6.592.600	54.430.550	47.837.950	120.195.247	120.514.124	-318.877	1.183.135	864.258

NR. CRT.	UNITATEA	50.0	50.06	50.07	50.71.02	50.12	50.22.05	503002	50.32	50.33	5076	5301	50.79	TOTAL (conturi 50)
		Disponibil din fondul cu destinație specială	Disponibil pentru sume de mande și sume în depozit ale instituțiilor de subordonare locale	Disponibil din donații	Disponibil buget credite interne	Disponibil ip ven loc cf HG 1235/2010	Disp IP scut BL activ econom	Disp IP venituri încasate prin intermediul cardurilor	Disponibil din sume colectate pentru BS	Disponibil din sume colectate pentru bugetele locale	Disponibil din de înlocuire, înlocuire și dezer și proiectele de dezvoltare a infrastructurii serv. pub.	Disponibil garanții de bună execuție	Dhp. Garaa	
1	BARAGANU		10.293											10.293
2	BERTESTII DE JOS		165.576	11										165.587
3	BORDEI VERDE		2	90.772										90.774
4	CIOCILE		4554											4.554
5	CIRESU		1.236											1.236
6	DUDESTI		8.074											8.074
7	FRECATEI		19.045									4.731		23.776
8	GALBENU		9.472											9.472
9	GEMENELE													0
10	GRADISTEA		40.229											40.229
11	GROPENI		5.706	62.052										67.758
12	CHISCANI													0
13	SURDILA GRECI		14.510											14.510
14	JIRLAU		1.295											1.295
15	MARASU		42.166									7.224		49.390
16	MAXINENI		42.074											42.074
17	MIRCEA VODA		8.017											8.017
18	MOVILA MIREȘII		8.316											8.316
19	RACOVITA		15.610											15.610
20	RAMNICELU													0
21	ROMANU		23.625											23.625
22	ROȘIORI		9.816											9.816
23	SALCIA TUDOR		620											620
24	SCORTĂRU NOU		41.656											41.656
25	SILISTEA		96.706											96.706
26	STANCUTA		7.631											7.631
27	S. GAISEANCA		10.482											10.482
28	SUTESTI		119.284											119.284
29	TICHILEȘTI		34.729											34.729
30	TRALAN		16.303											16.303
31	T. VLADIM.		959.607	198										959.805
32	CAZASU		8.153											8.153
33	TUFESTI		18.093											18.093
34	ULMU		9.033											9.033
35	UNIREA		12.965											12.965
36	VADENI		31.894											31.894
37	VICTORIA		9.627											9.627
38	ȚISANI													0
39	VIZIRU		20258											20.258
40	ZAVOATA													0
TOTAL COMUNE		0	1.826.657	153.033	0	0	0	0	0	0	0	11.955	0	1.991.645
41	FAUREI		1.006											1.006
42	IANCA		51.202	610										51.812
43	INSURATEI		41.044											41.044
TOTAL ORASE		0	93.252	610	-	-	-	-	-	-	-	-	-	93.862
44	MUN. BR.		1.882.925	35.819								7.468		1.906.212
45	JUD. BR.		6.086.211	68.035									942	6.155.188
TOTAL JUDET		0	9.869.045	257.497	0	0	0	0	0	0	0	19.423	942	10.146.907

Contul de executie al bugetului local

la data de: 31-DEC-25

Page 1 of 1

Sursa de finantare Activitati finantate integral din venituri proprii

4874747 Comuna Viziru

An : 2025 Trezorerie Insuratei

Venituri/Cheltuieli	Cod	Credite	Incasari/Plati	Disponibil
Veniturile bugetelor locale		.00	48,400.32	.00
Venituri din prestari de servi	330000	.00	6,483.60	.00
Venituri din prestari de servi	330800	.00	2,598.60	.00
Venituri din serbari si specta	331900	.00	3,885.00	.00
Venituri din taxe administrati	340000	.00	41,916.72	.00
Alte venituri din taxe adminis	345000	.00	41,916.72	.00
Inchidere conturi de venituri	999996	.00	- 48,400.32	.00
Cheltuielile bugetelor locale		1,800.00	1,725.00	75.00
Cultura, recreere si religie	670000	1,800.00	1,725.00	75.00
TITLUL II BUNURI SI SERVICII	670000200000	1,800.00	1,725.00	75.00
Inchidere conturi de venituri	999996	.00	- 1,725.00	.00
EXCEDENT/DEFICIT		.00	46,675.32	.00

Intocmit ,

Sef serviciu ,

Contul de executie al bugetului local-dezvoltare

la data de: 31-DEC-25

Page 1 of 1

Sursa de finantare Integral de la buget

4874747 Comuna Viziru

An : 2025 Trezorerie Insurataei

Venituri/Cheltuieli	Cod	Credite	Incasari/Plati	Disponibil
Veniturile bugetelor locale		.00	1,040,640.58	.00
Subventii de la bugetul de sta	420000	.00	892,408.23	.00
Alocari de sume din PNRR afere	428900	.00	892,408.23	.00
Fonduri din imprumut rambursab	428901	.00	749,922.88	.00
Sume aferente TVA	428903	.00	142,485.35	.00
Subventii de la alte administr	430000	.00	148,232.35	.00
Sume alocate din PNRR aferente	434900	.00	148,232.35	.00
Fonduri europene nerambursabil	434901	.00	124,565.00	.00
Sume aferente TVA	434903	.00	23,667.35	.00
Inchidere conturi de venituri	999997	.00	- 1,040,640.58	.00
Cheltuielile bugetelor locale		4,112,482.00	3,457,282.74	655,199.26
Autoritati publice si actiuni	510000	1,001,000.00	691,829.48	309,170.52
TITLUL XV ACTIVE NEFINANCIARE	510000710000	1,001,000.00	691,829.48	309,170.52
Ordine publica si siguranta na	610000	379,000.00	364,049.29	14,950.71
TITLUL XV ACTIVE NEFINANCIARE	610000710000	379,000.00	364,049.29	14,950.71
Invatamant	650000	492,000.00	433,756.29	58,243.71
TITLUL XII PROIECTE CU FINANTA	650000600000	149,000.00	148,232.35	767.65
TITLUL XV ACTIVE NEFINANCIARE	650000710000	343,000.00	285,523.94	57,476.06
Cultura, recreere si religie	670000	50,000.00	.00	50,000.00
TITLUL XV ACTIVE NEFINANCIARE	670000710000	50,000.00	.00	50,000.00
Asigurari si asistenta sociala	680000	40,000.00	.00	40,000.00
TITLUL XV ACTIVE NEFINANCIARE	680000710000	40,000.00	.00	40,000.00
Locuinte, servicii si dezvolta	700000	841,000.00	799,442.34	41,557.66
TITLUL XV ACTIVE NEFINANCIARE	700000710000	841,000.00	799,442.34	41,557.66
Protectia mediului	740000	1,289,482.00	1,153,157.41	136,324.59
TITLUL XII PROIECTE CU FINANTA	740000600000	892,482.00	892,408.23	73.77
TITLUL XV ACTIVE NEFINANCIARE	740000710000	397,000.00	260,749.18	136,250.82
Transporturi	840000	20,000.00	15,047.93	4,952.07
TITLUL XV ACTIVE NEFINANCIARE	840000710000	20,000.00	15,047.93	4,952.07
Inchidere conturi de venituri	999997	.00	- 3,457,282.74	.00
EXCEDENT/DEFICIT		.00	- 2,416,642.16	.00

Intocmit ,

Sef serviciu ,

Contul de executie al bugetului local-functionare

la data de: 31-DEC-25

Page 1 of 2

Sursa de finantare Integral de la buget

4874747 Comuna Viziru

An : 2025 Trezorerie Insuratei

Venituri/Cheltuieli	Cod	Credite	Incasari/Plati	Disponibil
Veniturile bugetelor locale		.00	15,150,607.07	.00
Impozit pe venit	030000	.00	87,814.00	.00
Impozitul pe veniturile din tr	031800	.00	87,814.00	.00
Cote si sume defalcate din imp	040000	.00	4,679,229.33	.00
Cote defalcate din impozitul p	040100	.00	1,457,578.71	.00
Sume alocate din cotele defalc	040400	.00	2,386,055.62	.00
Sume repartizate din Fondul la	040500	.00	835,595.00	.00
Impozite si taxe pe proprietate	070000	.00	1,096,194.18	.00
Impozit si taxa pe cladiri	070100	.00	182,053.87	.00
Impozit pe cladiri de la perso	070101	.00	76,322.87	.00
Impozit si taxa pe cladiri de	070102	.00	105,731.00	.00
Impozit si taxa pe teren	070200	.00	868,750.68 ✓	.00
Impozit pe terenuri de la pers	070201	.00	173,157.00 ✓	.00
Impozit si taxa pe teren de la	070202	.00	26,474.00 ✓	.00
Impozit pe terenul din extravi	070203	.00	669,119.68 ✓	.00
Taxe judiciare de timbru si al	070300	.00	45,389.63 ✓	.00
Sume defalcate din TVA (se sc	110000	.00	6,471,864.14	.00
Sume defalcate din taxa pe val	110200	.00	5,252,864.14	.00
Sume defalcate din taxa pe val	110600	.00	1,219,000.00	.00
Taxe pe servicii specifice	150000	.00	556,630.00	.00
Alte taxe pe servicii specific	155000	.00	556,630.00 ✓	.00
Taxe pe utilizarea bunurilor.	160000	.00	559,649.39	.00
Impozit pe mijloacele de tran	160200	.00	511,182.60	.00
Impozit pe mijloacele de trans	160201	.00	371,536.60	.00
Impozit pe mijloacele de trans	160202	.00	139,646.00	.00
Taxe si tarife pentru eliberar	160300	.00	17,668.79	.00
Alte taxe pe utilizarea bunuri	165000	.00	30,798.00	.00
Alte impozite si taxe fiscale	180000	.00	21,238.00	.00
Alte impozite si taxe	185000	.00	21,238.00	.00
Venituri din proprietate	300000	.00	95,377.26	.00
Venituri din concesiuni si inc	300500	.00	95,131.26	.00
Alte venituri din concesiuni s	300530	.00	95,131.26	.00
Venituri din dividende	300800	.00	246.00	.00
Venituri din dividende de la a	300802	.00	246.00	.00
Venituri din prestari de servi	330000	.00	392.00	.00
Venituri din recuperarea chelt	332800	.00	392.00	.00
Amenzi, penalitati si confisca	350000	.00	219,906.77	.00
Venituri din amenzi si alte sa	350100	.00	219,906.77	.00
Venituri din amenzi si alte sa	350102	.00	219,906.77	.00
Subventii de la bugetul de sta	420000	.00	1,362,312.00	.00
Subventii pentru acordarea aju	423400	.00	1,362,312.00	.00
Inchidere conturi de venituri	999996	.00	-	.00
Cheltuielile bugetelor locale		14,608,032.00	14,014,111.75	593,920.25
Autoritati publice si actiuni	510000	4,342,860.00	4,065,483.79	277,376.21

Contul de executie al bugetului local-functionare

la data de: 31-DEC-25

Page 2 of 2

Sursa de finantare Integral de la buget

4874747 Comuna Viziru

An: 2025 Trezorerie Insuratei

Venituri/Cheltuieli	Cod	Credite	Incasari/Plati	Disponibil
TITLUL I CHELTUIELI DE PERSON	510000100000	2,646,700.00	2,531,434.00	115,266.00
TITLUL II BUNURI SI SERVICII	510000200000	1,631,160.00	1,476,350.79	154,809.21
TITLUL XI ALTE CHELTUIELI	510000590000	65,000.00	57,911.00	7,089.00
Titlu XXI Plati efectuate in	510000850000	.00	- 212.00	.00
Ordine publica si siguranta na	610000	144,200.00	129,897.59	14,302.41
TITLUL I CHELTUIELI DE PERSON	610000100000	99,200.00	92,375.00	6,825.00
TITLUL II BUNURI SI SERVICII	610000200000	45,000.00	37,522.59	7,477.41
Invatamant	650000	1,913,000.00	1,807,721.14	105,278.86
TITLUL I CHELTUIELI DE PERSON	650000100000	140,000.00	137,857.00	2,143.00
TITLUL II BUNURI SI SERVICII	650000200000	520,000.00	508,821.72	11,178.28
TITLUL IX ASISTENTA SOCIALA	650000570000	1,253,000.00	1,161,042.42	91,957.58
Sanatate	660000	81,800.00	78,326.00	3,474.00
TITLUL I CHELTUIELI DE PERSON	660000100000	81,800.00	78,326.00	3,474.00
Cultura, recreere si religie	670000	418,160.00	397,207.58	20,952.42
TITLUL I CHELTUIELI DE PERSON	670000100000	72,660.00	70,053.00	2,607.00
TITLUL XI ALTE CHELTUIELI	670000590000	345,500.00	327,154.58	18,345.42
Asigurari si asistenta sociala	680000	6,156,012.00	6,045,357.00	110,655.00
TITLUL I CHELTUIELI DE PERSON	680000100000	1,761,000.00	1,715,122.00	45,878.00
TITLUL IX ASISTENTA SOCIALA	680000570000	4,395,012.00	4,330,235.00	64,777.00
Locuinte, servicii si dezvolt	700000	518,000.00	512,983.18	5,016.82
TITLUL II BUNURI SI SERVICII	700000200000	518,000.00	512,983.18	5,016.82
Protectia mediului	740000	1,034,000.00	977,135.47	56,864.53
TITLUL II BUNURI SI SERVICII	740000200000	1,031,000.00	974,135.47	56,864.53
TITLUL VII ALTE TRANSFERURI	740000550000	3,000.00	3,000.00	.00
Inchidere conturi de venituri	999996	.00	- 14,014,111.75	.00
EXCEDENT/DEFICIT		.00	1,136,495.32	.00

Intocmit ,

Sef serviciu ,

Contul de executie al bugetului local

la data de: 31-DEC-25

Page 1 of 3

Sursa de finantare Integral de la buget

4874747 Comuna Viziru

An : 2025 Trezorerie Insuratei

Venituri/Cheltuieli	Cod	Credite	Incasari/Plati	Disponibil
Veniturile bugetelor locale		.00	16,191,247.65	.00
Impozit pe venit	030000	.00	87,814.00	.00
Impozitul pe veniturile din tr	031800	.00	87,814.00	.00
Cote si sume defalcate din imp	040000	.00	4,679,229.33	.00
Cote defalcate din impozitul p	040100	.00	1,457,578.71	.00
Sume alocate din cotele defalc	040400	.00	2,386,055.62	.00
Sume repartizate din Fondul la	040500	.00	835,595.00	.00
Impozite si taxe pe proprietate	070000	.00	1,096,194.18	.00
Impozit si taxa pe cladiri	070100	.00	182,053.87	.00
Impozit pe cladiri de la perso	070101	.00	76,322.87	.00
Impozit si taxa pe cladiri de	070102	.00	105,731.00	.00
Impozit si taxa pe teren	070200	.00	868,750.68	.00
Impozit pe terenuri de la pers	070201	.00	173,157.00	.00
Impozit si taxa pe teren de la	070202	.00	26,474.00	.00
Impozit pe terenul din extravi	070203	.00	669,119.68	.00
Taxe judiciare de timbru si al	070300	.00	45,389.63	.00
Sume defalcate din TVA (se sc	110000	.00	6,471,864.14	.00
Sume defalcate din taxa pe val	110200	.00	5,252,864.14	.00
Sume defalcate din taxa pe val	110600	.00	1,219,000.00	.00
Taxe pe servicii specifice	150000	.00	556,630.00	.00
Alte taxe pe servicii specific	155000	.00	556,630.00	.00
Taxe pe utilizarea bunurilor,	160000	.00	559,649.39	.00
Impozit pe mijloacele de tran	160200	.00	511,182.60	.00
Impozit pe mijloacele de trans	160201	.00	371,536.60	.00
Impozit pe mijloacele de trans	160202	.00	139,646.00	.00
Taxe si tarife pentru eliberar	160300	.00	17,668.79	.00
Alte taxe pe utilizarea bunuri	165000	.00	30,798.00	.00
Alte impozite si taxe fiscale	180000	.00	21,238.00	.00
Alte impozite si taxe	185000	.00	21,238.00	.00
Venituri din proprietate	300000	.00	95,377.26	.00
Venituri din concesiuni si inc	300500	.00	95,131.26	.00
Alte venituri din concesiuni s	300530	.00	95,131.26	.00
Venituri din dividende	300800	.00	246.00	.00
Venituri din dividende de la a	300802	.00	246.00	.00
Venituri din prestari de servi	330000	.00	392.00	.00
Venituri din recuperarea chelt	332800	.00	392.00	.00
Amenzi, penalitati si confisca	350000	.00	219,906.77	.00
Venituri din amenzi si alte sa	350100	.00	219,906.77	.00
Venituri din amenzi si alte sa	350102	.00	219,906.77	.00
Subventii de la bugetul de sta	420000	.00	2,254,720.23	.00
Subventii pentru acordarea aju	423400	.00	1,362,312.00	.00
Alocari de sume din PNRR afere	428900	.00	<u>892,408.23</u>	.00
Fonduri din imprumut rambursab	428901	.00	749,922.88	.00
Sume aferente TVA	428903	.00	142,485.35	.00

Contul de executie al bugetului local

la data de: 31-DEC-25

Page 2 of 3

Sursa de finantare Integral de la buget

4874747 Comuna Viziru

An : 2025 Trezorerie Insuratei

Venituri/Cheltuieli	Cod	Credite	Incasari/Plati	Disponibil
Subventii de la alte administr	430000	.00	148,232.35	.00
Sume alocate din PNRR aferente	434900	.00	148,232.35	.00
Fonduri europene nerambursabil	434901	.00	124,565.00	.00
Sume aferente TVA	434903	.00	23,667.35	.00
Inchidere conturi de venituri	999996	.00	- 15,150,607.07	.00
Inchidere conturi de venituri	999997	.00	- 1,040,640.58	.00
Cheltuielile bugetelor locale		18,720,514.00	17,471,394.49	1,249,119.51
Autoritati publice si actiuni	510000	5,343,860.00	4,757,313.27	586,546.73
TITLUL I CHELTUIELI DE PERSON	510000100000	2,646,700.00	2,531,434.00	115,266.00
TITLUL II BUNURI SI SERVICII	510000200000	1,631,160.00	1,476,350.79	154,809.21
TITLUL XI ALTE CHELTUIELI	510000590000	65,000.00	57,911.00	7,089.00
TITLUL XV ACTIVE NEFINANCIARE	510000710000	1,001,000.00	691,829.48	309,170.52
Titlul XXI Plati efectuate in	510000850000	.00	- 212.00	.00
Ordine publica si siguranta na	610000	523,200.00	493,946.88	29,253.12
TITLUL I CHELTUIELI DE PERSON	610000100000	99,200.00	92,375.00	6,825.00
TITLUL II BUNURI SI SERVICII	610000200000	45,000.00	37,522.59	7,477.41
TITLUL XV ACTIVE NEFINANCIARE	610000710000	379,000.00	364,049.29	14,950.71
Invatamant	650000	2,405,000.00	2,241,477.43	163,522.57
TITLUL I CHELTUIELI DE PERSON	650000100000	140,000.00	137,857.00	2,143.00
TITLUL II BUNURI SI SERVICII	650000200000	520,000.00	508,821.72	11,178.28
TITLUL IX ASISTENTA SOCIALA	650000570000	1,253,000.00	1,161,042.42	91,957.58
TITLUL XII PROIECTE CU FINANTA	650000600000	149,000.00	148,232.35	767.65
TITLUL XV ACTIVE NEFINANCIARE	650000710000	343,000.00	285,523.94	57,476.06
Sanatate	660000	81,800.00	78,326.00	3,474.00
TITLUL I CHELTUIELI DE PERSON	660000100000	81,800.00	78,326.00	3,474.00
Cultura, recreere si religie	670000	468,160.00	397,207.58	70,952.42
TITLUL I CHELTUIELI DE PERSON	670000100000	72,660.00	70,053.00	2,607.00
TITLUL XI ALTE CHELTUIELI	670000590000	345,500.00	327,154.58	18,345.42
TITLUL XV ACTIVE NEFINANCIARE	670000710000	50,000.00	.00	50,000.00
Asigurari si asistenta sociala	680000	6,196,012.00	6,045,357.00	150,655.00
TITLUL I CHELTUIELI DE PERSON	680000100000	1,761,000.00	1,715,122.00	45,878.00
TITLUL IX ASISTENTA SOCIALA	680000570000	4,395,012.00	4,330,235.00	64,777.00
TITLUL XV ACTIVE NEFINANCIARE	680000710000	40,000.00	.00	40,000.00
Locuinte, servicii si dezvolt	700000	1,359,000.00	1,312,425.52	46,574.48
TITLUL II BUNURI SI SERVICII	700000200000	518,000.00	512,983.18	5,016.82
TITLUL XV ACTIVE NEFINANCIARE	700000710000	841,000.00	799,442.34	41,557.66
Protectia mediului	740000	2,323,482.00	2,130,292.88	193,189.12
TITLUL II BUNURI SI SERVICII	740000200000	1,031,000.00	974,135.47	56,864.53
TITLUL VII ALTE TRANSFERURI	740000550000	3,000.00	3,000.00	.00
TITLUL XII PROIECTE CU FINANTA	740000600000	892,482.00	892,408.23	73.77
TITLUL XV ACTIVE NEFINANCIARE	740000710000	397,000.00	260,749.18	136,250.82
Transporturi	840000	20,000.00	15,047.93	4,952.07
TITLUL XV ACTIVE NEFINANCIARE	840000710000	20,000.00	15,047.93	4,952.07
Inchidere conturi de venituri	999996	.00	- 14,014,111.75	.00

Contul de executie al bugetului local

la data de: 31-DEC-25

Page 3 of 3

Sursa de finantare Integral de la buget

4874747 Comuna Viziru

An : 2025 Trezorerie Insuratei

Venituri/Cheltuieli	Cod	Credite	Incasari/Plati	Disponibil
Inchidere conturi de venituri	999997	.00	- 3,457,282.74	.00
EXCEDENT/DEFICIT		.00	- 1,280,146.84	.00

Intocmit ,

Sef serviciu ,

EXECUTIA CONTURILOR BUGETARE SI DE DISPONIBILITATI

1a: COMUNA VIZIRU

- Ici

COD FISCAL: 4874747		DATA: 31.12.2025			
COD CONT/SURSA INDICATOR/SECTIUNE	DENUMIRE CONT / INDICATOR	CREDITE DESCHISE / VENITURI	PLATI EFECTUATE (CHELTUIELI)	DISPONIBIL (credite-chelt/venituri-chelt)	
21	E 330800	F Venituri din prestari de servicii	2.598,60	.00	.00
21	E 331900	F Venituri din serbari si spectacole scolare, manife	3.885,00	.00	.00
21	E 345000	F Alte venituri din taxe administrative, eliberari p	41.916,72	.00	.00
21	E 999996	F Inchidere conturi de venituri si cheltuieli sectiu	- 48.400,32	.00	.00
24	A 510000710000	D Autoritati publice si actiuni externe - TITLUL XV	1.001.000,00	<u>691.829,48</u>	309.170,52
24	A 510103710101	D Autoritati executive - Constructii	.00	607.636,98 ✓	.00
24	A 510103710103	D Autoritati executive - Mobilier, aparatura birotic	.00	84.192,50 ✓	.00
24	A 610000710000	D Ordine publica si siguranta nationala - TITLUL XV	379.000,00	<u>364.049,29</u>	14.950,71
24	A 610500710130	D Protectie civila si protectie contra incendiilor	.00	364.049,29	.00
24	A 650000600000	D Invatamant - TITLUL XII PROIECTE CU FINANTARE DIN	149.000,00	<u>148.232,35</u>	767,65
24	A 650401600100	D Invatamant secundar inferior - Fonduri europene ne	.00	124.565,00 ✓	.00
24	A 650401600300	D Invatamant secundar inferior - Sume aferente TVA	.00	23.667,35 ✓	.00
24	A 650000710000	D Invatamant - TITLUL XV ACTIVE NEFINANCIARE (71.01+)	335.000,00	<u>277.525,94</u>	57.474,06
24	A 655000710130	D Alte cheltuieli in domeniul invatamantului - Alte	.00	277.525,94	.00
24	A 670000710000	D Cultura, recreere si religie - TITLUL XV ACTIVE NE	50.000,00	<u>.00</u>	50.000,00
24	A 680000710000	D Asigurari si asistenta sociala - TITLUL XV ACTIVE	40.000,00	<u>.00</u>	40.000,00
24	A 700000710000	D Locuinte, servicii si dezvoltare publica - TITLUL	841.000,00	<u>799.442,34</u>	41.557,66
24	A 700501710130	D Alimentare cu apa - Alte active fixe	.00	540.739,09	.00
24	A 705000710130	D Alte servicii in domeniile locuintelor, serviciilo	.00	258.703,25	.00
24	A 740000600000	D Protectia mediului - TITLUL XII PROIECTE CU FINANT	892.482,00	<u>892.408,23</u>	73,77
24	A 740502600100	D Colectarea, tratarea si distrugerea deseurilor - F	.00	749.922,88	.00
24	A 740502600300	D Colectarea, tratarea si distrugerea deseurilor - S	.00	142.485,35	.00
24	A 740000710000	D Protectia mediului - TITLUL XV ACTIVE NEFINANCIARE	397.000,00	<u>260.749,18</u>	136.250,82
24	A 745000710130	D Alte servicii in domeniul protectiei mediului - Al	.00	260.749,18	.00
24	A 840000710000	D Transporturi - TITLUL XV ACTIVE NEFINANCIARE (71.0	20.000,00	<u>15.047,93</u>	4.952,07

EXECUTIA CONTURILOR BUGETARE SI DE DISPONIBILITATI

COMUNA VIZIRU

COD FISCAL: 4874747

COD CONT/SURSA INDICATOR/SECTIUNE	DENUMIRE CONT / INDICATOR	CREDITE DESCHISE / VENITURI	PLATI EFECTUATE (CHELTUIELI)	DISPONIBIL (credite-chelt/venituri-chelt)
24	A 840303710130 D Strazi - Alte active fixe	,00	15.047,93	,00
24	A 999997 D Inchidere conturi de venituri si cheltuieli sectiu	,00	- 3.457.282,74	,00
24	A D Total (desch-ch)ct: 24 sursa: A sectiune: D	4.104.482,00	3.449.284,74	655.197,26
24	A 510000100000 F Autoritati publice si actiuni externe - TITLUL I	2.646.700,00	<u>2.531.434,00</u>	115.266,00
24	A 510103100101 F Autoritati executive - Salarii de baza	,00	2.200.019,00 ✓	,00
24	A 510103100112 F Autoritati executive - Indemnizatii platite unor p	,00	193.076,00 ✓	,00
24	A 510103100115 F Autoritati executive - Alocatii pentru transportul	,00	7.695,00 ✓	,00
24	A 510103100117 F Autoritati executive - Indemnizatii de hrana	,00	75.483,00 ✓	,00
24	A 510103100307 F Autoritati executive - Contributia asiguratorie pe	,00	55.161,00 ✓	,00
24	A 510000200000 F Autoritati publice si actiuni externe - TITLUL II	1.631.160,00	<u>1.476.350,79</u>	154.809,21
24	A 510103200101 F Autoritati executive - Furnituri de birou	,00	38.191,59 ✓	,00
24	A 510103200102 F Autoritati executive - Materiale pentru curatenie	,00	9.946,53 ✓	,00
24	A 510103200103 F Autoritati executive - Incalzit, Iluminat si forta	,00	101.783,81 ✓	,00
24	A 510103200104 F Autoritati executive - Apa, canal si salubritate	,00	9.061,85 ✓	,00
24	A 510103200105 F Autoritati executive - Carburanti, lubrifianti si	,00	43.342,83 ✓	,00
24	A 510103200106 F Autoritati executive - Piese de schimb	,00	35.332,93 ✓	,00
24	A 510103200108 F Autoritati executive - Posta, telecomunicatii, rad	,00	35.906,50 ✓	,00
24	A 510103200109 F Autoritati executive - Materiale si prestari de se	,00	290.060,06 ✓	,00
24	A 510103200130 F Autoritati executive - Alte bunuri si servicii pen	,00	468.668,99 ✓	,00
24	A 510103200200 F Autoritati executive - Reparatii curente	,00	291.832,20 ✓	,00
24	A 510103200530 F Autoritati executive - Alte obiecte de inventar	,00	9.308,00 ✓	,00
24	A 510103200601 F Autoritati executive - Deplasari interne, detasari	,00	4.352,00 ✓	,00
24	A 510103201300 F Autoritati executive - Pregatire profesionala	,00	23.532,50 ✓	,00
24	A 510103201900 F Autoritati executive - Contributii ale administrat	,00	115.031,00 ✓	,00
24	A 510000590000 F Autoritati publice si actiuni externe - TITLUL XI	65.000,00	<u>57.911,00</u>	7.089,00
24	A 510103594000 F Autoritati executive - Sume aferente persoanelor c	,00	57.911,00 ✓	,00

EXECUTIA CONTURILOR BUGETARE SI DE DISPONIBILITATI
COMUNA VIZIRU

COD FISCAL: 4874747

COD CONT/SURSA INDICATOR/SECTIUNE	DENUMIRE CONT / INDICATOR	CREDITE DESCHISE / VENITURI	PLATI EFECTUATE (CHELTUIELI)	DISPONIBIL (credite-chelt/venituri-chelt)
24	A 510103850101 F Autoritati executive - Plati efectuate in anii pre	,00	- 212.00	,00
24	A 610000100000 F Ordine publica si siguranta nationala - TITLUL I	99.200,00	<u>92.375,00</u>	6.825,00
24	A 610500100101 F Protectie civila si protectie contra incendiilor	,00	86.684.00	,00
24	A 610500100117 F Protectie civila si protectie contra incendiilor	,00	3.556.00	,00
24	A 610500100307 F Protectie civila si protectie contra incendiilor	,00	2.135.00	,00
24	A 610000200000 F Ordine publica si siguranta nationala - TITLUL II	45.000,00	<u>37.522,59</u>	7.477,41
24	A 610500200109 F Protectie civila si protectie contra incendiilor	,00	6.284.41	,00
24	A 610500200130 F Protectie civila si protectie contra incendiilor	,00	21.238.18	,00
24	A 615000200130 F Alte cheltuieli in domeniul ordinii publice si sig	,00	10.000.00	,00
24	A 650000100000 F Invatamant - TITLUL I CHELTUIELI DE PERSONAL	20.000,00	<u>18.633,00</u>	1.367,00
24	A 655000100101 F Alte cheltuieli in domeniul invatamantului - Salar	,00	17.250.00	,00
24	A 655000100117 F Alte cheltuieli in domeniul invatamantului - Indemn	,00	972.00	,00
24	A 655000100307 F Alte cheltuieli in domeniul invatamantului - Contr	,00	411.00	,00
24	A 650000200000 F Invatamant - TITLUL II BUNURI SI SERVICII	,00	<u>,00</u>	,00
24	A 650000570000 F Invatamant - TITLUL IX ASISTENTA SOCIALA	1.157.000,00	<u>1.067.921,42</u>	89.078,58
24	A 651130570205 F Alte servicii auxiliare - Suport alimentar	,00	1.029.883.39	,00
24	A 655000570203 F Alte cheltuieli in domeniul invatamantului - Tiche	,00	38.038,03	,00
24	A 650000590000 F Invatamant - TITLUL XI ALTE CHELTUIELI	,00	<u>,00</u>	,00
24	A 660000100000 F Sanatate - TITLUL I CHELTUIELI DE PERSONAL	81.800,00	<u>78.326,00</u>	3.474,00
24	A 660800100101 F Servicii de sanatate publica - Salarii de baza	,00	75.881.00	,00
24	A 660800100117 F Servicii de sanatate publica - Indemnizatii de hra	,00	1.614.00	,00
24	A 660800100307 F Servicii de sanatate publica - Contributia asigura	,00	831.00	,00
24	A 670000100000 F Cultura, recreere si religie - TITLUL I CHELTUIELI	72.660,00	<u>70.053,00</u>	2.607,00
24	A 670302100101 F Biblioteci publice comunale, orasenesti, municipal	,00	64.736.00	,00

EXECUTIA CONTURILOR BUGETARE SI DE DISPONIBILITATI

COMUNA VIZIRU

COD FISCAL: 4874747

COD CONT/SURSA INDICATOR/SECTIUNE	DENUMIRE CONT / INDICATOR	CREDITE DESCHISE / VENITURI	PLATI EFECTUATE (CHELTUIELI)	DISPONIBIL (credite-chelt/venituri-chelt)
24	A 670302100117 F Biblioteci publice comunale, orasenesti, municipal	,00	3.774,00	,00
24	A 670302100307 F Biblioteci publice comunale, orasenesti, municipal	,00	1.543,00	,00
24	A 670000590000 F Cultura, recreere si religie - TITLUL XI ALTE CHEL	345.500,00	<u>327.154,58</u>	18.345,42
24	A 670501591100 F Sport - Asociatii si fundatii	,00	92.813,00	,00
24	A 670600591200 F Servicii religioase - Sustinerea cultelor	,00	234.341,58	,00
24	A 680000100000 F Asigurari si asistenta sociala - TITLUL I CHELTUI	1.761.000,00	<u>1.715.122,00</u>	45.878,00
24	A 680502100101 F Asistenta sociala in caz de invaliditate - Salar	,00	1.334.027,00	,00
24	A 680502100117 F oistenta sociala in caz de invaliditate - Indemn	,00	114.868,00	,00
24	A 680502100307 F Asistenta sociala in caz de invaliditate - Contr	,00	30.299,00	,00
24	A 680600100101 F Asistenta sociala pentru familie si copii - Salari	,00	218.262,00	,00
24	A 680600100117 F oistenta sociala pentru familie si copii - Indemni	,00	12.409,00	,00
24	A 680600100307 F Asistenta sociala pentru familie si copii - Contri	,00	5.257,00	,00
24	A 680000200000 F Asigurari si asistenta sociala - TITLUL II BUNURI	,00	<u>,00</u>	,00
24	A 680000570000 F Asigurari si asistenta sociala - TITLUL IX ASISTE	4.395.012,00	<u>4.330.235,00</u>	64.777,00
24	A 680502570201 F Asistenta sociala in caz de invaliditate - Ajut	,00	2.925.649,00	,00
24	A 681501570201 F Ajutor social - Ajutoare sociale in numerar	,00	1.362.312,00	,00
24	A 685050570201 F Alte cheltuieli in domeniul asigurarilor si asiste	,00	42.274,00	,00
24	A 700000200000 F Locuinte, servicii si dezvoltare publica - TITLUL	518.000,00	<u>512.983,18</u>	5.016,82
24	A 700600200103 F Iluminat public si electrificari - Incalzit, Ilumi	,00	165.683,32	,00
24	A 700600200130 F Iluminat public si electrificari - Alte bunuri si	,00	347.299,86	,00
24	A 740000200000 F Protectia mediului - TITLUL II BUNURI SI SERVICII	1.031.000,00	<u>974.135,47</u>	56.864,53
24	A 740502200109 F Colectarea, tratarea si distrugerea deseurilor - M	,00	348.174,46	,00
24	A 740502200130 F Colectarea, tratarea si distrugerea deseurilor - A	,00	625.961,01	,00
24	A 740000550096 F Protectia mediului - Tranzactii privind datoria pu	3.000,00	<u>3.000,00</u>	,00
24	A 740502550184 F Colectarea, tratarea si distrugerea	,00	3.000,00	,00

EXECUTIA CONTURILOR BUGETARE SI DE DISPONIBILITATI

COMUNA VIZIRU

COD FISCAL: 4874747

COD CONT/SURSA INDICATOR/SECTIUNE	DENUMIRE CONT / INDICATOR	CREDITE DESCHISE / VENITURI	PLATI EFECTUATE (CHELTUIELI)	DISPONIBIL (credite-chelt/venituri-chelt)
	deseurilor - S			
24	A 999996 F Inchidere conturi de venituri si cheltuieli sectiu	,00	- 14.014.111,75	,00
24	A F Total (desch-ch)ct: 24 sursa: A sectiune: F	13.872.032,00	13.293.157,03	578.874,97
24	E 670000200000 F Cultura, recreere si religie - TITLUL II BUNURI S	1.800,00	<u>1.725,00</u>	75,00
24	E 670330200130 F Alte servicii culturale - Alte bunuri si servicii	,00	1.725,00	,00
24	E 999996 F Inchidere conturi de venituri si cheltuieli sectiu	,00	- 1.725,00	,00
24	E F Total disp.(ven-ch)ct: 24 sursa: E sectiune: F	,00	1.725,00	- 1.725,00
24	E F Total (desch-ch)ct: 24 sursa: E sectiune: F	1.800,00	1.725,00	75,00
24	Total cont: 24	17.978.314,00	16.744.166,77	1.234.147,23
24	Total cap: 85	,00	- 212,00	,00
5006	Disp.sume mandat,depozit.local	102.609,86	82.351,95	20.257,91
5012	Disp IP ven incas hg1235/2010	386.627,59	386.627,59	,00
82	980000 Excedent/deficit al bug.local	7.123.080,44	5.736.442,16	1.386.638,28
82	980000 Excedent/deficit al bug.local	472.017,82	,00	472.017,82
82	980000 Excedent/deficit al bug.local	2,25	,00	2,25
82	989600 Excedent/deficit al bug.local	48.400,32	48.400,32	,00
82	989600 Excedent/deficit al bug.local	15.150.607,07	15.150.607,07	,00
82	999700 Excedent/deficit al bug.local	3.457.282,74	3.457.282,74	,00

157/04.02.2026

ROMANIA
JUDETUL BRAILA
UNITATEA ADMINISTRATIV TERITORIALA
VIZIRU
NR977/02.02.2026

C A T R E
M.F.P. -DGRFP GALATI
Administratia judeteana a Finantelor Publice Braila

Va depunem alaturat situatiile financiare la data de 31.12.2025.

PRIMAR ,
MACRINEANU ANA CORNELIA



COMPARTIMENT FINANCIA CONTABIL
ANDRONE VIORICA

A handwritten signature in black ink, appearing to read "Viorica", is written over the name of the accounting department.



RAPORT

la situația financiară privind execuția bugetului local de venituri și cheltuieli la data de 31.12.2025, în conformitate cu prevederile OMFP cu modificările și completările ulterioare

1. Notă explicativă la bilanțul generat de Forexebug

Activele fixe corporale (rândul 04) totalizează 85.788.455,97 lei, în creștere/scădere față de existentul de la începutul anului cu suma de 80.983.291,38 lei care reprezintă amortizarea calculata

Creanțele necurente (rândul 06) ce urmează a fi încasate după o perioadă mai mare de un an, în sumă de 16.047,00 lei, în creștere/scădere față de existentul de la începutul anului cu suma de 16.047,00 lei care reprezintă.....

Stocurile (rândul 09) totalizează 576.883,71 lei, în /scădere față de existentul de la începutul anului cu suma de 949.722,34 lei care reprezintă marfa pe stoc

Creanțele (rândul 10) ce urmează a fi încasate pe o perioadă mai mică de un an totalizează 8.837.782,80 lei, în creștere/scădere față de existentul de la începutul anului cu suma de 7.616.500,50 lei care reprezintă.....

Datoriile comerciale și alte datorii (rândul 19) ce urmează a fi plătite după o perioadă mai mare de un an - ___0___ lei sunt în creștere/scădere față de existentul de la începutul anului cu suma de ___0___ lei. Soldul la finele perioadei reprezintă.....

Împrumuturile pe termen lung (rândul 20) în sumă de ___0___ lei reprezintă

Provizioanele (rândul 21) totalizează ___0___ lei, în creștere/scădere față de existentul de la începutul anului cu suma de ___0___ lei. Soldurile finale reprezintă.....

Datoriile comerciale și alte datorii (rândul 24) în sumă de 4.017.754,66 lei ce urmează a fi plătite într-o perioadă mai mică de un an, sunt în creștere/scădere față de

existentul de la începutul anului cu suma de 1015.413,68 lei. Soldurile finale reprezintă.....

Provizioanele (rândul 28) constituite pe termen scurt în sumă de ____0_ lei, sunt în creștere/scădere față de existentul de la începutul anului cu suma de __0__ lei. Soldurile finale reprezintă.....

Notă explicativă privind plățile restante

Soldul „Plăților restante” la 31.12.2025 este în sumă de 3.020.715 lei, în creștere/scădere față de existentul de la începutul anului cu suma de 0 lei.

Creșterile semnificative față de soldul existent la începutul anului reprezintă.....

2. Notă explicativă referitoare la drepturile de natură salarială reprezentând sume prevăzute prin hotărâri judecătorești devenite executorii, precum și la cele stabilite exclusiv prin acte administrative emise de conducătorii instituțiilor publice, suplimentare față de cele stabilite prin legislația specifică, inclusiv contribuțiile aferente acestora

La data de 31.03.2025 , comuna VIZIRU nu înregistrează drepturi de natură salarială reprezentând sume prevăzute prin hotărâri judecătorești devenite executorii, precum și cele stabilite exclusiv prin acte administrative emise de conducătorii instituțiilor publice, suplimentare față de cele stabilite prin legislația specifică, inclusiv contribuțiile aferente acestora.

Soldul contului 4200101 «Personal - drepturi de natură salarială reprezentând sume prevăzute prin hotărâri judecătorești devenite executorii, sub 1 an» în sumă de __0__ lei reprezintă.....

Soldul contului 4200201 «Personal - drepturi de natură salarială reprezentând sume prevăzute prin hotărâri judecătorești devenite executorii, peste 1 an» în sumă de __0__ lei reprezintă.....

Ordonator principal de credite.



Contabil,

) 1

) 1

TOTAL JUDET

CONTUL DE EXECUTIE AL BUGETULUI LOCAL - CHELTUIELI
SECTIUNEA DE DEZVOLTARE
31.12.2025

Pag. 1 - lei-

Capi- tol	Sub- capi- tol	Pa- ra- graf	Codi- cul / titlu	Ar- ti- col	Ali- ne- at	Denumire indicator	Credite de angajament		Credite bugetare		Angajamente bugetare	Angajamente legale	Plati efectuate	Angajamente legale de platit	Cheltuieli efective
							initiale	definitive	initiale	definitive					
A						B	1	2	3	4	5	6	7	8=6-7	9
5002						TOTAL CHELTUIELI			51.601.720	51.601.720	4.000.903	4.000.903	3.457.283	543.620	2.055.455
				01		CHELTUIELI CURENTE			23.844.690	23.844.690	1.584.261	1.584.261	1.040.641	543.620	1.442.384
				60		Titlul XII PROIECTE CU FINANTARE DIN SUMELE REPREZENTAND ASISTENTA FINANCIARA NERAMBURSABILA AFERENTA PNRR			23.844.690	23.844.690	1.584.261	1.584.261	1.040.641	543.620	1.442.384
				60	01	Fonduri europene nerambursabile			20.037.560	20.037.560	1.331.199	1.331.199	874.488	456.711	1.236.318
				60	03	Sume aferente TVA			3.807.130	3.807.130	253.062	253.062	166.153	86.909	206.066
				70		CHELTUIELI DE CAPITAL			27.757.030	27.757.030	2.416.642	2.416.642	2.416.642		613.071
				71		TITLUL XV ACTIVE NEFINANCIARE			27.757.030	27.757.030	2.416.642	2.416.642	2.416.642		613.071
				71	01	Active fixe			27.757.030	27.757.030	2.416.642	2.416.642	2.416.642		613.071
				71	01	01 Constructii			1.150.000	1.150.000	607.637	607.637	607.637		23.346
				71	01	02 Masini, echipamente si mijloace de transport			100.000	100.000					157.593
				71	01	03 Mobilier, aparatura birotica si alte active corporale			200.000	200.000	84.193	84.193	84.193		122.521
				71	01	30 Alte active fixe (inclusiv reparatii capitale)			26.307.030	26.307.030	1.724.812	1.724.812	1.724.812		309.611
5100	02					Partea I-a SERVICII PUBLICE GENERALE			1.203.000	1.203.000	691.830	691.830	691.830		214.353
5102						AUTORITATI PUBLICE SI ACTIUNI EXTERNE			1.203.000	1.203.000	691.830	691.830	691.830		214.353
				70		CHELTUIELI DE CAPITAL			1.203.000	1.203.000	691.830	691.830	691.830		214.353
				71		TITLUL XV ACTIVE NEFINANCIARE			1.203.000	1.203.000	691.830	691.830	691.830		214.353
				71	01	Active fixe			1.203.000	1.203.000	691.830	691.830	691.830		214.353
				71	01	01 Constructii			700.000	700.000	607.637	607.637	607.637		23.346
				71	01	02 Masini, echipamente si mijloace de transport			100.000	100.000					43.763
				71	01	03 Mobilier, aparatura birotica si alte active corporale			200.000	200.000	84.193	84.193	84.193		77.028

Capi- tol	Sub- capi- tol	Pa- ra- graf	Capi- tu- lu / letră	Ar- ti- col	Ali- ne- at	Denumire indicator	Credite de angajament		Credite bugetare		Angajamente bugetare	Angajamente legale	Plati efectuate	Angajamente legale de platit	Cheltuieli efective
							initiale	definitive	initiale	definitive					
A						B	1	2	3	4	5	6	7	8=6-7	9
			71	01	30	Alte active fixe (inclusiv reparatii capitale)			513.000	343.000	285.524	285.524	285.524		250
6702						CULTURA, RECREERE SI RELIGIE			650.000	650.000					14.345
			70			CHELTUIELI DE CAPITAL			650.000	650.000					14.345
			71			TITLUL XV ACTIVE NEFINANCIARE			650.000	650.000					14.345
			71	01		Active fixe			650.000	650.000					14.345
			71	01	01	Constructii			450.000	450.000					
			71	01	03	Mobilier, aparatura birotica si alte active corporale									877
			71	01	30	Alte active fixe (inclusiv reparatii capitale)			200.000	200.000					13.468
6802						ASIGURARI SI ASISTENTA SOCIALA				50.000					5.055
			70			CHELTUIELI DE CAPITAL				50.000					5.055
			71			TITLUL XV ACTIVE NEFINANCIARE				50.000					5.055
			71	01		Active fixe				50.000					5.055
			71	01	03	Mobilier, aparatura birotica si alte active corporale									5.055
			71	01	30	Alte active fixe (inclusiv reparatii capitale)				50.000					
7000	02					Partea IV-a SERVICII SI DEZVOLTARE PUBLICA. LOCUINTE, MEDIU SI APE			30.601.940	30.621.940	1.952.600	1.952.600	1.952.600		138.910
7002						LOCUINTE, SERVICII SI DEZVOLTARE PUBLICA			23.893.240	24.393.240	799.442	799.442	799.442		103.299
			70			CHELTUIELI DE CAPITAL			23.893.240	24.393.240	799.442	799.442	799.442		103.299
			71			TITLUL XV ACTIVE NEFINANCIARE			23.893.240	24.393.240	799.442	799.442	799.442		103.299
			71	01		Active fixe			23.893.240	24.393.240	799.442	799.442	799.442		103.299
			71	01	30	Alte active fixe (inclusiv reparatii capitale)			23.893.240	24.393.240	799.442	799.442	799.442		103.299
7402						PROTECTIA MEDIULUI			6.708.700	6.228.700	1.153.158	1.153.158	1.153.158		35.611

Capi- tol	Sub- capi- tol	Pa- ra- graf	Ar- ti- col	Ali- ne- at	Denumire indicator	Credite de angajament		Credite bugetare		Angajamente bugetare	Angajamente legale	Plati efectuate	Angajamente legale de platit	Cheltuieli efective	
						initiale	definitive	initiale	definitive						
A					B	1	2	3	4	5	6	7	8=6-7	9	
					01	CHELTUIELI CURENTE			5.808.700	5.808.700	892.409	892.409	892.409		
					60	Titlul XII PROIECTE CU FINANTARE DIN SUMELE REPREZENTAND ASISTENTA FINANCIARA NERAMBURSABILA AFERENTA PNRR			5.808.700	5.808.700	892.409	892.409	892.409		
					60 01	Fonduri europene nerambursabile			4.881.260	4.881.260	749.923	749.923	749.923		
					60 03	Sume aferente TVA			927.440	927.440	142.486	142.486	142.486		
					70	CHELTUIELI DE CAPITAL			900.000	420.000	260.749	260.749	260.749		35.611
					71	TITLUL XV ACTIVE NEFINANCIARE			900.000	420.000	260.749	260.749	260.749		35.611
					71 01	Active fixe			900.000	420.000	260.749	260.749	260.749		35.611
					71 01 30	Alte active fixe (inclusiv reparatii capitale)			900.000	420.000	260.749	260.749	260.749		35.611
8000	02					Partea V-a ACTIUNI ECONOMICE			297.790	297.790	15.048	15.048	15.048		371
8402						TRANSPORTURI			297.790	297.790	15.048	15.048	15.048		371
					70	CHELTUIELI DE CAPITAL			297.790	297.790	15.048	15.048	15.048		371
					71	TITLUL XV ACTIVE NEFINANCIARE			297.790	297.790	15.048	15.048	15.048		371
					71 01	Active fixe			297.790	297.790	15.048	15.048	15.048		371
					71 01 02	Masini, echipamente si mijloace de transport									371
					71 01 30	Alte active fixe (inclusiv reparatii capitale)			297.790	297.790	15.048	15.048	15.048		
9902	97					excedent/deficit sect deze			-2.666.790	-2.666.790			-2.416.642		



Conducatorul compartimentului
financiar-contabil

Capi- tol	Sub- capi- tol	Pa- ra- graf	Ar- ti- col	Ali- ne- at	Denumire indicator	Credite de angajament		Credite bugetare		Angajamente bugetare	Angajamente legale	Plati efectuate	Angajamente legale de platit	Cheltuieli efective
						initiale	definitive	initiale	definitive					
A						1	2	3	4	5	6	7	8=6-7	9
					intretinere si functionare			2.596.100	2.643.100	1.587.174	1.587.174	1.579.652	7.522	1.632.570
	20	02			Reparatii curente			545.000	610.000	358.760	358.760	355.725	3.035	358.760
	20	04			Medicamente si materiale sanitare			4.500	4.500					
	20	04	01		Medicamente			2.500	2.500					
	20	04	04		Dezinfectanti			2.000	2.000					
	20	05			Bunuri de natura obiectelor de inventar			390.000	379.000	23.085	23.085	20.235	2.850	12.158
	20	05	30		Alte obiecte de inventar			390.000	379.000	23.085	23.085	20.235	2.850	12.158
	20	06			Deplasari, detasari, transferari			46.100	46.100	6.858	6.858	6.858		6.858
	20	06	01		Deplasari interne, detasari, transferari			46.100	46.100	6.858	6.858	6.858		6.858
	20	11			Carti, publicatii si materiale documentare			3.000	3.000	2.336	2.336	2.336		
	20	13			Pregatire profesionala			67.000	67.000	29.589	29.589	29.589		29.589
	20	19			Contributii ale administratiei publice locale la realizarea unor lucrari si servicii de interes public local, in baza unor conventii sau contracte de asociere			150.000	150.000	115.031	115.031	115.031		115.031
	55				TITLUL VII ALTE TRANSFERURI			216.000	216.000	3.000	3.000	3.000		3.000
	55	01			A. Transferuri interne			216.000	216.000	3.000	3.000	3.000		3.000
	55	01	84		Sume reprezentand stimulentele pentru casarea autovehiculelor uzate			216.000	216.000	3.000	3.000	3.000		3.000
	57				TITLUL VIII ASISTENTA SOCIALA			6.428.000	6.897.000	5.491.577	5.491.577	5.491.277	300	5.545.548
	57	02			Ajutoare sociale			6.428.000	6.897.000	5.491.577	5.491.577	5.491.277	300	5.545.548
	57	02	01		Ajutoare sociale in numerar			4.841.000	5.310.000	4.423.356	4.423.356	4.423.356		4.477.327
	57	02	02		Ajutoare sociale in natura			70.000	70.000					
	57	02	03		Tichete de cresa si tichete sociale pentru gradinita			59.000	59.000	38.038	38.038	38.038		38.038
	57	02	05		Suport alimentar			1.458.000	1.458.000	1.030.183	1.030.183	1.029.883	300	1.030.183
	59				TITLUL XI ALTE CHELTUIELI			520.000	520.000	385.066	385.066	385.066		385.066

Capi- tol	Sub- capi- tol	Pa- ra- graf	Ar- ti- col	Ali- at	Denumire indicator	Credite de angajament		Credite bugetare		Angajamente bugetare	Angajamente legale	Plati efectuate	Angajamente legale de platit	Cheltuieli efective
						initiale	definitive	initiale	definitive					
A					B	1	2	3	4	5	6	7	8=6-7	9
			59	11	Asociatii si fundatii			125.000	125.000	92.813	92.813	92.813		92.813
			59	12	Sustinerea cultelor			330.000	330.000	234.342	234.342	234.342		234.342
			59	40	Sume aferente persoanelor cu handicap neincadrate			65.000	65.000	57.911	57.911	57.911		57.911
			84		PLATI EFECTUATE IN ANII PRECEDENTI SI RECUPERATE IN ANUL CURENT					-212	-212	-212		
			85		Titlul XXI PLATI EFECTUATE IN ANII PRECEDENTI SI RECUPERATE IN ANUL CURENT					-212	-212	-212		
			85	01	Plati efectuate in anii precedenti si recuperate in anul curent					-212	-212	-212		
			85	01 01	Plati efectuate in anii precedenti si recuperate in anul curent (SF)					-212	-212	-212		
5100	02				Partea I-a SERVICII PUBLICE GENERALE			6.961.200	7.018.200	5.344.595	4.080.029	4.065.484	14.545	3.993.771
5102					AUTORITATI PUBLICE SI ACTIUNI EXTERNE			6.961.200	7.018.200	5.344.595	4.080.029	4.065.484	14.545	3.993.771
			01		CHELTUIELI CURENTE			6.961.200	7.018.200	5.344.807	4.080.241	4.065.696	14.545	3.993.771
			10		TITLUL I CHELTUIELI DE PERSONAL			3.836.000	3.796.000	3.796.000	2.531.434	2.531.434		2.458.725
			10	01	Cheltuieli salariale in bani			3.736.000	3.699.000	3.699.000	2.476.273	2.476.273		2.404.245
			10	01 01	Salarii de baza			3.301.000	3.267.000	3.267.000	2.200.019	2.200.019		2.128.799
			10	01 12	Indemnizatii platite unor persoane din afara unitatii			240.000	240.000	240.000	193.076	193.076		193.076
			10	01 15	Alocatii pentru transportul la si de la locul de munca			20.000	20.000	20.000	7.695	7.695		8.095
			10	01 17	Indemnizatii de hrana			145.000	142.000	142.000	75.483	75.483		74.275
			10	01 30	Alte drepturi salariale in bani			30.000	30.000	30.000				
			10	03	Contributii			100.000	97.000	97.000	55.161	55.161		54.480
			10	03 07	Contributia asiguratorie pentru munca			100.000	97.000	97.000	55.161	55.161		54.480
			20		TITLUL II BUNURI SI SERVICII			3.060.200	3.157.200	1.490.896	1.490.896	1.476.351	14.545	1.477.135

Capi- tol	Sub- capi- tol	Pa- ra- graf	Cote pa / titlu	Ar- ti- col	Ali- ne- at	Denumire indicator	Credite de angajament		Credite bugetare		Angajamente bugetare	Angajamente legale	Plati efectuate	Angajamente legale de platit	Cheltuieli efective
							initiale	definitive	initiale	definitive					
A						B	1	2	3	4	5	6	7	8=6-7	9
			20	01		Bunuri si servicii			2.085.200	2.182.200	1.040.955	1.040.955	1.032.295	8.660	1.027.194
			20	01	01	Furnituri de birou			80.000	80.000	38.192	38.192	38.192		31.605
			20	01	02	Materiale pentru curatenie			60.000	60.000	9.946	9.946	9.946		18.888
			20	01	03	Incalzit, iluminat si forta motrica			249.800	249.800	101.784	101.784	101.784		101.784
			20	01	04	Apa, canal si salubritate			40.000	40.000	9.062	9.062	9.062		9.062
			20	01	05	Carboranti si lubrifianti			105.000	105.000	43.343	43.343	43.343		36.169
			20	01	06	Piese de schimb			60.000	60.000	35.333	35.333	35.333		26.391
			20	01	08	Posta, telecomunicatii, radio, tv, internet			60.000	60.000	36.079	36.079	35.906	173	36.079
			20	01	09	Materiale si prestari de servicii cu caracter functional			562.200	562.200	291.026	291.026	290.060	966	285.026
			20	01	30	Alte bunuri si servicii pentru intretinere si functionare			868.200	965.200	476.190	476.190	468.669	7.521	482.190
			20	02		Reparatii curente			545.000	545.000	294.867	294.867	291.832	3.035	294.867
			20	05		Bunuri de natura obiectelor de inventar			200.000	200.000	12.158	12.158	9.308	2.850	12.158
			20	05	30	Alte obiecte de inventar			200.000	200.000	12.158	12.158	9.308	2.850	12.158
			20	06		Deplasari, detasari, transferari			30.000	30.000	4.352	4.352	4.352		4.352
			20	06	01	Deplasari interne, detasari, transferari			30.000	30.000	4.352	4.352	4.352		4.352
			20	13		Pregatire profesionala			50.000	50.000	23.533	23.533	23.533		23.533
			20	19		Contributii ale administratiei publice locale la realizarea unor lucrari si servicii de interes public local, in baza unor conventii sau contracte de asociere			150.000	150.000	115.031	115.031	115.031		115.031
			59			TITLUL XI ALTE CHELTUIELI			65.000	65.000	57.911	57.911	57.911		57.911
			59	40		Sume aferente persoanelor cu handicap neincadrate			65.000	65.000	57.911	57.911	57.911		57.911
			84			PLATI EFECTUATE IN ANII PRECEDENTI SI RECUPERATE IN ANUL CURENT					-212	-212	-212		

Capi- tol	Sub- capi- tol	Pa- ra- graf	Ar- ti- col	Ali- ne- at	Denumire indicator	Credite de angajament		Credite bugetare		Angajamente bugetare	Angajamente legale	Plati efectuate	Angajamente legale de platit	Cheltuieli efective
						initiale	definitive	initiale	definitive					
A					B	1	2	3	4	5	6	7	8=6-7	9
					caracter functional			62.000	88.000	84.148	84.148	84.148		84.148
	20	01	30		Alte bunuri si servicii pentru intretinere si functionare			214.000	164.000	106.484	106.484	106.484		133.195
	20	02			Reparatii curente				65.000	63.893	63.893	63.893		63.893
	20	05			Bunuri de natura obiectelor de inventar			40.000	29.000	10.927	10.927	10.927		
	20	05	30		Alte obiecte de inventar			40.000	29.000	10.927	10.927	10.927		
	20	06			Deplasari, detasari, transferari			8.000	8.000	2.506	2.506	2.506		2.506
	20	06	01		Deplasari interne, detasari, transferari			8.000	8.000	2.506	2.506	2.506		2.506
	20	11			Carti, publicatii si materiale documentare			3.000	3.000	2.336	2.336	2.336		
	20	13			Pregatire profesionala			8.000	8.000	6.056	6.056	6.056		6.056
	57				TITLUL VIII ASISTENTA SOCIALA			1.628.000	1.628.000	1.161.342	1.161.342	1.161.042	300	1.161.342
	57	02			Ajutoare sociale			1.628.000	1.628.000	1.161.342	1.161.342	1.161.042	300	1.161.342
	57	02	01		Ajutoare sociale in numerar			111.000	111.000	93.121	93.121	93.121		93.121
	57	02	03		Tichete de cresa si tichete sociale pentru gradinita			59.000	59.000	38.038	38.038	38.038		38.038
	57	02	05		Suport alimentar			1.458.000	1.458.000	1.030.183	1.030.183	1.029.883	300	1.030.183
6602					SANATATE			106.600	106.600	92.500	78.326	78.326		31.559
	01				CHELTUIELI CURENTE			106.600	106.600	92.500	78.326	78.326		31.559
	10				TITLUL I CHELTUIELI DE PERSONAL			92.500	92.500	92.500	78.326	78.326		31.559
	10	01			Cheltuieli salariale in bani			90.500	90.500	90.500	77.495	77.495		30.865
	10	01	01		Salarii de baza			84.000	84.000	84.000	75.881	75.881		29.598
	10	01	17		Indemnizatii de hrana			5.000	5.000	5.000	1.614	1.614		1.267
	10	01	30		Alte drepturi salariale in bani			1.500	1.500	1.500				
	10	03			Contributii			2.000	2.000	2.000	831	831		694
	10	03	07		Contributia asiguratorie pentru munca			2.000	2.000	2.000	831	831		694
	20				TITLUL II BUNURI SI SERVICII			14.100	14.100					
	20	01			Bunuri si servicii			8.000	8.000					

Capi- tol	Sub- capi- tol	Pa- ra- graf	Denumire articol	Ar- ti- col	Ali- ne- at	Denumire indicator	Credite de angajament		Credite bugetare		Angajamente bugetare	Angajamente legale	Plati efectuate	Angajamente legale de platit	Cheltuieli efective
							initiale	definitive	initiale	definitive					
A						B	1	2	3	4	5	6	7	8=6-7	9
			20	01	09	Materiale si prestari de servicii cu caracter functional			4.000	4.000					
			20	01	30	Alte bunuri si servicii pentru intretinere si functionare			4.000	4.000					
			20	04		Medicamente si materiale sanitare			4.500	4.500					
			20	04	01	Medicamente			2.500	2.500					
			20	04	04	Dezinfectanti			2.000	2.000					
			20	06		Deplasari, detasari, transferari			600	600					
			20	06	01	Deplasari interne, detasari, transferari			600	600					
			20	13		Pregatire profesionala			1.000	1.000					
6702						CULTURA, RECREERE SI RELIGIE			549.000	549.000	414.655	397.208	397.208		397.120
			01			CHELTUIELI CURENTE			549.000	549.000	414.655	397.208	397.208		397.120
			10			TITLUL I CHELTUIELI DE PERSONAL			87.500	87.500	87.500	70.053	70.053		69.965
			10	01		Cheltuieli salariale in bani			85.000	85.000	85.000	68.510	68.510		68.424
			10	01	01	Salarii de baza			80.000	80.000	80.000	64.736	64.736		64.737
			10	01	17	Indemnizatii de hrana			5.000	5.000	5.000	3.774	3.774		3.687
			10	03		Contributii			2.500	2.500	2.500	1.543	1.543		1.541
			10	03	07	Contributia asiguratorie pentru munca			2.500	2.500	2.500	1.543	1.543		1.541
			20			TITLUL II BUNURI SI SERVICII			6.500	6.500					
			20	01		Bunuri si servicii			6.000	6.000					
			20	01	01	Furnituri de birou			2.000	2.000					
			20	01	02	Materiale pentru curatenie			2.000	2.000					
			20	01	09	Materiale si prestari de servicii cu caracter functional			1.000	1.000					
			20	01	30	Alte bunuri si servicii pentru intretinere si functionare			1.000	1.000					
			20	06		Deplasari, detasari, transferari			500	500					
			20	06	01	Deplasari interne, detasari, transferari			500	500					

Capi- tol	Sub- capi- tol	Pa- ra- graf	Ar- ti- col	Ali- ne- at	Denumire indicator	Credite de angajament		Credite bugetare		Angajamente bugetare	Angajamente legale	Plati efectuate	Angajamente legale de platit	Cheltuieli efective
						initiale	definitive	initiale	definitive					
A					B	1	2	3	4	5	6	7	8=6-7	9
			59		TITLUL XI ALTE CHELTUIELI			455.000	455.000	327.155	327.155	327.155		327.155
			59	11	Asociatii si fundatii			125.000	125.000	92.813	92.813	92.813		92.813
			59	12	Sustinerea culterelor			330.000	330.000	234.342	234.342	234.342		234.342
6802					ASIGURARI SI ASISTENTA SOCIALA			6.792.000	7.090.000	6.143.235	6.045.357	6.045.357		6.114.669
			01		CHELTUIELI CURENTE			6.792.000	7.090.000	6.143.235	6.045.357	6.045.357		6.114.669
			10		TITLUL I CHELTUIELI DE PERSONAL			1.984.000	1.813.000	1.813.000	1.715.122	1.715.122		1.730.463
			10	01	Cheltuieli salariale in bani			1.946.000	1.769.500	1.769.500	1.679.566	1.679.566		1.694.569
			10	01 01	Salarii de baza			1.792.000	1.614.000	1.614.000	1.552.289	1.552.289		1.567.136
			10	01 17	Indemnizatii de hrana			154.000	155.500	155.500	127.277	127.277		127.433
			10	03	Contributii			38.000	43.500	43.500	35.556	35.556		35.894
			10	03 07	Contributia asiguratorie pentru munca			38.000	43.500	43.500	35.556	35.556		35.894
			20		TITLUL II BUNURI SI SERVICII			8.000	8.000					
			20	01	Bunuri si servicii			8.000	8.000					
			20	01 01	Furnituri de birou			2.000	2.000					
			20	01 02	Materiale pentru curatenie			2.000	2.000					
			20	01 30	Alte bunuri si servicii pentru intretinere si functionare			4.000	4.000					
			57		TITLUL VIII ASISTENTA SOCIALA			4.800.000	5.269.000	4.330.235	4.330.235	4.330.235		4.384.206
			57	02	Ajutoare sociale			4.800.000	5.269.000	4.330.235	4.330.235	4.330.235		4.384.206
			57	02 01	Ajutoare sociale in numerar			4.730.000	5.199.000	4.330.235	4.330.235	4.330.235		4.384.206
			57	02 02	Ajutoare sociale in natura			70.000	70.000					
7000 02					Partea IV-a SERVICII SI DEZVOLTARE PUBLICA, LOCUINTE, MEDIU SI APE			2.511.200	2.511.200	1.490.119	1.490.119	1.490.118	1	1.502.804
7002					LOCUINTE, SERVICII SI DEZVOLTARE PUBLICA			1.195.200	1.195.200	512.983	512.983	512.983		513.797
			01		CHELTUIELI CURENTE			1.195.200	1.195.200	512.983	512.983	512.983		513.797
			20		TITLUL II BUNURI SI SERVICII			1.195.200	1.195.200	512.983	512.983	512.983		513.797
			20	01	Bunuri si servicii			1.195.200	1.195.200	512.983	512.983	512.983		513.797
			20	01 03	Incalzit, iluminat si forta motrica			510.300	510.300	165.683	165.683	165.683		165.683

Capi- tol	Sub- capi- tol	Pa- ra- graf	C o d / Titlu	Ar- ti- col	Ali- ne- at	Denumire indicator	Credite de angajament		Credite bugetare		Angajamente bugetare	Angajamente legale	Plati efectuate	Angajamente legale de platit	Cheltuieli efective
							initiale	definitive	initiale	definitive					
A						B	1	2	3	4	5	6	7	8=6-7	9
			20	01	30	Alte bunuri si servicii pentru intretinere si functionare			684.900	684.900	347.300	347.300	347.300		348.114
7402						PROTECTIA MEDIULUI			1.316.000	1.316.000	977.136	977.136	977.135	1	989.007
			01			CHELTUIELI CURENTE			1.316.000	1.316.000	977.136	977.136	977.135	1	989.007
			20			TITLUL II BUNURI SI SERVICII			1.100.000	1.100.000	974.136	974.136	974.135	1	986.007
			20	01		Bunuri si servicii			1.100.000	1.100.000	974.136	974.136	974.135	1	986.007
			20	01	09	Materiale si prestari de servicii cu caracter functional			400.000	400.000	348.174	348.174	348.174		348.174
			20	01	30	Alte bunuri si servicii pentru intretinere si functionare			700.000	700.000	625.962	625.962	625.961	1	637.833
			55			TITLUL VII ALTE TRANSFERURI			216.000	216.000	3.000	3.000	3.000		3.000
			55	01		A. Transferuri interne			216.000	216.000	3.000	3.000	3.000		3.000
			55	01	84	Sume reprezentand stimulentele pentru casarea autovehiculelor uzate			216.000	216.000	3.000	3.000	3.000		3.000
8000	02					Partea V-a ACTIUNI ECONOMICE			100.000	100.000					
8002						ACTIUNI GENERALE ECONOMICE. SI DE MUNCA			100.000	100.000					
			01			CHELTUIELI CURENTE			100.000	100.000					
			20			TITLUL II BUNURI SI SERVICII			100.000	100.000					
			20	01		Bunuri si servicii			100.000	100.000					
			20	01	05	Carburanti si lubrifianti			40.000	40.000					
			20	01	30	Alte bunuri si servicii pentru intretinere si functionare			60.000	60.000					
9902	96					excedent/deficit sect funct							1.136.495		




Conducatorul compartimentului
financiar-contabil

TOTAL JUDET

DETAIIEREA CHELTUIELILOR
INSTITUTII PUBLICE FINANATATE DIN VENITURI PROPRII
SI SUBVENTII DIN BUCGETUL LOCAL
SECTIUNEA DE FUNCTIONARE

Pag. 1 - lei-

Capi- tol	Sub- capi- tol	Pa- ra- graf	Codi- ficat	Ar- ti- col	Ali- ne- at	Denumire indicator	Credite de angajament		Credite bugetare		Angajamente bugetare	Angajamente legale	Plati efectuate	Angajamente legale de platit	Cheltuieli efective
							initiale	definitive	initiale	definitive					
A						B	1	2	3	4	5	6	7	8=6-7	9
5010						TOTAL CHELTUIELI DIN VENITURI PROPRII SI SUBVENTII			240.750	240.750	1.725	1.725	1.725		1.725
	01					CHELTUIELI CURENTE			240.750	240.750	1.725	1.725	1.725		1.725
	20					TITLUL II BUNURI SI SERVICII			240.750	240.750	1.725	1.725	1.725		1.725
	20	01				Bunuri si servicii			240.750	240.750	1.725	1.725	1.725		1.725
	20	01	30			Alte bunuri si servicii pentru intretinere si functionare			240.750	240.750	1.725	1.725	1.725		1.725
6510						INVATAMANT			750	750					
	01					CHELTUIELI CURENTE			750	750					
	20					TITLUL II BUNURI SI SERVICII			750	750					
	20	01				Bunuri si servicii			750	750					
	20	01	30			Alte bunuri si servicii pentru intretinere si functionare			750	750					
6710						CULTURA, RECREERE SI RELIGIE			100.000	100.000	1.725	1.725	1.725		1.725
	01					CHELTUIELI CURENTE			100.000	100.000	1.725	1.725	1.725		1.725
	20					TITLUL II BUNURI SI SERVICII			100.000	100.000	1.725	1.725	1.725		1.725
	20	01				Bunuri si servicii			100.000	100.000	1.725	1.725	1.725		1.725
	20	01	30			Alte bunuri si servicii pentru intretinere si functionare			100.000	100.000	1.725	1.725	1.725		1.725
8710						ALTE ACTIUNI ECONOMICE			140.000	140.000					
	01					CHELTUIELI CURENTE			140.000	140.000					
	20					TITLUL II BUNURI SI SERVICII			140.000	140.000					
	20	01				Bunuri si servicii			140.000	140.000					
	20	01	30			Alte bunuri si servicii pentru intretinere si functionare			140.000	140.000					
9910	96					excedent/deficit sect funct				-750			46.675		

Conducatorul institutiei


Conducatorul compartimentului
financlar-contabil


TOTAL JUDET

CONTUL DE EXECUTIE AL INSTITUTIILOR PUBLICE FINANTATE
DIN VENITURI PROPRII SI SUBVENTII DIN BUGETUL LOCAL - CHELTUIELI
31.12.2025

Pag. 1 - lei-


Capi- tol	Sub- capi- tol	Pa- ra- graf	Gru- pa / Titlu	Ar- ti- col	Ali- ne- at	Denumire indicator	Credite de angajament		Credite bugetare		Angajamente bugetare	Angajamente legale	Plati efectuate	Angajamente legale de platit	Cheltuieli efective
							initiale	definitive	initiale	definitive					
A						B	1	2	3	4	5	6	7	8=6-7	9
5010						TOTAL CHELTUIELI DIN VENITURI PROPRII SI SUBVENTII			240.750	240.750	1.725	1.725	1.725		1.725
6510						INVATAMANT			750	750					
	04					Invatamant secundar			750	750					
		01				Invatamant secundar inferior			750	750					
6710						CULTURA, RECREERE SI RELIGIE			100.000	100.000	1.725	1.725	1.725		1.725
	03					Servicii culturale			100.000	100.000	1.725	1.725	1.725		1.725
		30				Alte servicii culturale			100.000	100.000	1.725	1.725	1.725		1.725
8710						ALTE ACTIUNI ECONOMICE			140.000	140.000					
	50					Alte actiuni economice			140.000	140.000					


TOTAL JUDET

DETALIEREA CHELTUIELILOR
 INSTITUTII PUBLICE FINANTATE DIN VENITURI PROPRII
 SI SUBVENTII DIN BUGETUL LOCAL
 31.12.2025

Pag. 2 - lei-

Capi- tol	Sub- capi- tol	Pa- ra- graf	Gru- pa / Titlu	Ar- ti- col	Ali- ne- at	Denumire indicator	Credite de angajament		Credite bugetare		Angajamente bugetare	Angajamente legale	Plati efectuate	Angajamente legale de platit	Cheltuieli efective
							initiale	definitive	initiale	definitive					
A						B	1	2	3	4	5	6	7	8=6-7	9
5010						TOTAL CHELTUIELI DIN VENITURI PROPRII SI SUBVENTII			240.750	240.750	1.725	1.725	1.725		1.725
	01					CHELTUIELI CURENTE			240.750	240.750	1.725	1.725	1.725		1.725
	20					TITLUL II BUNURI SI SERVICII			240.750	240.750	1.725	1.725	1.725		1.725
	20	01				Bunuri si servicii			240.750	240.750	1.725	1.725	1.725		1.725
	20	01	30			Alte bunuri si servicii pentru intretinere si functionare			240.750	240.750	1.725	1.725	1.725		1.725
6510						INVATAMANT			750	750					
	01					CHELTUIELI CURENTE			750	750					
	20					TITLUL II BUNURI SI SERVICII			750	750					
	20	01				Bunuri si servicii			750	750					
	20	01	30			Alte bunuri si servicii pentru intretinere si functionare			750	750					
6710						CULTURA, RECREERE SI RELIGIE			100.000	100.000	1.725	1.725	1.725		1.725
	01					CHELTUIELI CURENTE			100.000	100.000	1.725	1.725	1.725		1.725
	20					TITLUL II BUNURI SI SERVICII			100.000	100.000	1.725	1.725	1.725		1.725
	20	01				Bunuri si servicii			100.000	100.000	1.725	1.725	1.725		1.725
	20	01	30			Alte bunuri si servicii pentru intretinere si functionare			100.000	100.000	1.725	1.725	1.725		1.725
8710						ALTE ACTIUNI ECONOMICE			140.000	140.000					
	01					CHELTUIELI CURENTE			140.000	140.000					
	20					TITLUL II BUNURI SI SERVICII			140.000	140.000					
	20	01				Bunuri si servicii			140.000	140.000					
	20	01	30			Alte bunuri si servicii pentru intretinere si functionare			140.000	140.000					


 Conducătorul instituției,

 Conducătorul compartimentului
 financiar-contabil
 

SITUATIA FLUXURILOR DE TREZORERIE

31.12.2025

pag.: 1 - lei -

COD	DENUMIRE INDICATORI	Total	Casa in valuta	Alte disponibilitati
04002	1. Incasari	767.166		767.166
04003	2. Plati	766.464		766.464
04004	3. Numerar net din activitatea operationala (rd.02-rd.03)	702		702
04013	IV CRESTERA (DESCRESTERA) NETA DE NUMERAR SI ECHIVALENT DE NUMERAR (rd.04+rd.08+rd.12)	702		702
04014	V NUMERAR SI ECHIVALENT DE NUMERAR LA INCEPUTUL PERIOADEI	6.002		6.002
04017	VI NUMERAR SI ECHIVALENT DE NUMERAR LA FINELE PERIOADEI(rd.13+14+15-16)	6.705		6.705

Conducatorul institutiei



Conducatorul compartimentului
financiar- contabil



SITUAȚIA FLUXURILOR DE TREZORERIE

31.12.2025

pag.: 1 - lei -

COD	DENUMIRE INDICATORI	Total	Casa ct. 5310101	Buget de stat ct. 5200100/ 7700000	Buget local ct. 5210100/ 7700000	Buget asigurari sociale de stat ct. 5250101+ 5250102/ 7700000	Buget asigurari pentru somaj ct. 5740101+ 5740102/ 7700000	Buget Fond national unic de asigurari sociale de sanatate ct. 5710100/ 7700000	Buget Fond pentru mediu ct. 5750100/ 7700000	Buget trezoreria statului ct. 5240100/ 7700000	Buget institutii publice finantate integral din venituri proprii ct. 5600101/ 7700000	Buget institutii publice finantate din venituri proprii si subventii ct. 5610101/ 7700000	Buget activitati finantate din venituri proprii si buget activitati de privatizare ct. 5620101/ 7700000	Buget imprumuturi interne si externe ct. 5130101+ 5140101+ 5160101+ 5170101/ 7700000	Buget fonduri externe nerambursabile (sursa D) ct. 5150103/ 7700000	Alte disponibilitati (ct.5XX)
03002	1. Incasari	24.042.054	3.339.969		18.704.229								48.094			162.800
03003	2. Plati	21.824.785	3.339.969		14.604.182								1.725			168.549
03004	3. Numerar net din activitatea operationala (rd.02-rd.03)	2.217.269			4.100.047								36.675			-6.513
03007	2. Plati	3.453.283			3.453.283											
03008	3. Numerar net din activitatea de investitii (rd.06-07)	-3.453.283			-3.453.283											
03013	IV.CRESTEREA (DESCRESTIEREA) NETA DE NUMERAR SI ECHIVALENT DE NUMERAR (rd.04+rd.08+rd.12)	-1.239.954			-1.260.147								16.675			-6.513
03014	V. NUMERAR SI ECHIVALENT DE NUMERAR LA INCEPUTUL ANULUI	3.319.600			2.666.788								426.092			26.728
030141	-sume recuperate/primate in excedentul anului precedent	3.319.600			3.319.600											
030142	-sume utilizate/transferte din excedentul anului precedent	3.319.600			3.319.600											
03015	VI.NUMERAR SI ECHIVALENT DE NUMERAR LA SFARSITUL PERIOADEI (rd.13+rd.14+rd.14.1-rd.14.2-rd.14.3)	1.329.666			1.368.639								472.367			20.254

Conducatorul institutiei

Conducatorul compartimentului financiar-co contabil

Viza trezoreriei

Capi- tol	Sub- capi- tol	Pa- ra- graf	Gru- pa / Titlu	Ar- ti- col	Ali- ne- at	Denumire indicator	Prevederi bugetare initiale	Prevederi bugetare definitive	Drepturi constatate			Incasari realizate	Stingeri pe alte cai decat incasari	Drepturi constatate de incasat
									Total, din care:	din anii precedenti	din anul curent			
A						B	1	2	3=4+5	4	5	6	7	8=3-6-7
4302	50					sustinerea proiectelor din PS 2023-2027	133.760							

CONTUL DE EXECUTIE AL BUGETULUI LOCAL - VENITURI
SECTIUNEA DE FUNCTIONARE
31.12.2025

Pag. 1 -lei-

Capi- tol	Sub- capi- tol	Pa- ra- graf	Gru- pa / Titlu	Ar- ti- col	Ali- ne- at	Denumire indicator	Prevederi bugetare initiale	Prevederi bugetare definitive	Drepturi constatate			Incasari realizate	Stingeri pe alte cai decat incasari	Drepturi constatate de incasat
									Total, din care:	din anii precedenti	din anul curent			
A						B	1	2	3=4+5	4	5	6	7	8=3-6-7
0001	02					TOTAL VENITURI-BUGET LOCAL	20.023.000	20.398.000	23.089.807	7.008.534	16.081.273	15.150.607		7.939.200
0002						I. VENITURI CURENTE	17.614.500	17.989.500	21.727.495	7.008.534	14.718.961	13.788.295		7.939.200
0003						A. VENITURI FISCALE	17.747.770	18.122.770	16.259.686	2.088.014	14.171.672	13.472.619		2.787.067
0004						A1. IMPOZIT PE VENIT, PROFIT SI CASTIGURI DIN CAPITAL	4.939.000	4.910.000	4.767.043		4.767.043	4.767.043		
0300						A1.2 IMPOZIT PE VENIT, PROFIT SI CASTIGURI DIN CAPITAL DE LA PERSOANE FIZICE	4.939.000	4.910.000	4.767.043		4.767.043	4.767.043		
0302						IMPOZIT PE VENIT	60.000	60.000	87.814		87.814	87.814		
	18					Impozitul pe veniturile din transferul proprietatilor imobiliare din patrimoniul personal	60.000	60.000	87.814		87.814	87.814		
0402						COTE SI SUME DEFALCATE DIN IMPOZITUL PE VENIT	4.879.000	4.850.000	4.679.229		4.679.229	4.679.229		
	01					Cote defalcate din impozitul pe venit	1.595.000	1.458.000	1.457.579		1.457.579	1.457.579		
	04					Sume alocate din cotele defalcate din impozitul pe venit pentru echilibrarea bugetelor locale	2.437.000	2.545.000	2.386.055		2.386.055	2.386.055		
	05					Sume repartizate din Fondul la dispozitia Consiliului Judetean	847.000	847.000	835.595		835.595	835.595		
0700	02					A3 IMPOZITE SI TAXE PE PROPRIETATE	4.804.180	4.804.180	2.042.041	742.570	1.299.471	1.096.195		945.846
0702						IMPOZITE SI TAXE PE PROPRIETATE	4.804.180	4.804.180	2.042.041	742.570	1.299.471	1.096.195		945.846
	01					Impozit si taxa pe cladiri	3.748.880	3.748.880	450.583	214.410	236.173	182.054		268.529
	01					Impozit pe cladiri de la persoane fizice	92.000	92.000	159.574	67.009	92.565	76.323		83.251
	02					Impozit si taxa pe cladiri de la persoane juridice	3.656.880	3.656.880	291.009	147.401	143.608	105.731		185.278

Capi- tol	Sub- capi- tol	Pa- ra- graf	Gru- pa / Titlu	Ar- ti- col	Ali- ne- at	Denumire indicator	Prevederi bugetare initiale	Prevederi bugetare definitive	Drepturi constatate			Incasari realizate	Stingeri pe alte cai decat incasari	Drepturi constatate de incasat
									Total, din care:	din anii precedenti	din anul curent			
A						B	1	2	3=4+5	4	5	6	7	8=3-6-7
0702	02					Impozit si taxa pe teren	1.022.300	1.022.300	1.546.068	528.160	1.017.908	868.751		677.317
	01					Impozit pe terenuri de la persoane fizice	206.300	206.300	384.633	175.252	209.381	173.157		211.476
	02					Impozit si taxa pe teren de la persoane juridice	55.000	55.000	42.301	6.345	35.956	26.474		15.827
	03					Impozitul pe terenul extravilan + Restante anii anteriori din impozitul pe terenul agricol	761.000	761.000	1.119.134	346.563	772.571	669.120		450.014
	03					Taxe judiciare de timbru si alte taxe de timbru	20.000	20.000	45.390		45.390	45.390		
	50					Alte impozite si taxe pe proprietate	13.000	13.000						
1000	02					A4 IMPOZITE SI TAXE PE BUNURI SI SERVICII	7.994.590	8.398.590	9.426.417	1.342.547	8.083.870	7.588.143		1.838.274
1102						SUME DEFALCATE DIN TVA	7.062.000	7.466.000	6.471.864		6.471.864	6.471.864		
	02					Sume defalcate din taxa pe valoarea adaugata pentru finantarea cheltui- rilor descentralizate la nivelul comunelor,oraselor, municipiilor, sectoarelor si Municipiului Bucuresti	5.969.000	6.247.000	5.252.864		5.252.864	5.252.864		
	06					Sume defalcate din taxa pe valoarea adaugata pentru echilibrarea bugetelor locale	1.093.000	1.219.000	1.219.000		1.219.000	1.219.000		
1502						TAXE PE SERVICII SPECIFICE	700.000	700.000	1.087.061	370.221	716.840	556.630		530.431
	50					Alte taxe pe servicii specifice	700.000	700.000	1.087.061	370.221	716.840	556.630		530.431
1602						TAXE PE UTILIZAREA BUNURILOR, AUTORIZAREA UTILIZARII BUNURILOR SAU PE DESFASURAREA DE ACTIVITATI	232.590	232.590	1.867.492	972.326	895.166	559.649		1.307.843
	02					Impozit pe mijloacele de transport	224.210	224.210	1.807.774	962.392	845.382	511.182		1.296.592

Capi- tol	Sub- capi- tol	Pa- ra- graf	Gru- pa / Titlu	Ar- ti- col	Ali- ne- at	Denumire indicator	Prevederi bugetare initiale	Prevederi bugetare definitive	Drepturi constatate			Incasari realizate	Stingeri pe alte cai decat incasari	Drepturi constatate de incasat
									Total, din care:	din anii precedenti	din anul curent			
A						B	1	2	3=4+5	4	5	6	7	8=3-6-7
1602	02	01				Impozit pe mijloacele de transport detinute de persoane fizice*)	100.130	100.130	1.530.172	849.228	680.944	371.536		1.158.636
		02				Impozit pe mijloace de transport detinute persoane de juridice*)	124.080	124.080	277.602	113.164	164.438	139.646		137.956
		03				Taxe si tarife pentru eliberarea de licente si autorizatii de functionare	8.300	8.300	28.920	9.934	18.986	17.669		11.251
		50				Alte taxe pe utilizarea bunurilor, autorizarea utilizarii bunurilor sau pe desfasurare de activitati	80	80	30.798		30.798	30.798		
1800	02					A6. ALTE IMPOZITE SI TAXE FISCALE	10.000	10.000	24.185	2.897	21.288	21.238		2.947
1802						ALTE IMPOZITE SI TAXE FISCALE	10.000	10.000	24.185	2.897	21.288	21.238		2.947
		50				Alte impozite si taxe	10.000	10.000	24.185	2.897	21.288	21.238		2.947
2900	02					C. VENITURI NEFISCALE	-133.270	-133.270	5.467.809	4.920.520	547.289	315.676		5.152.133
3000						C1. VENITURI DIN PROPRIETATE	50.000	50.000	239.747	159.509	80.238	95.377		144.370
3002						VENITURI DIN PROPRIETATE	50.000	50.000	239.747	159.509	80.238	95.377		144.370
		05				Venituri din concesiuni si inchirieri	50.000	50.000	239.501	159.509	79.992	95.131		144.370
		30				Alte venituri din concesiuni si inchirieri de catre institutiile publice	50.000	50.000	239.501	159.509	79.992	95.131		144.370
		08				Venituri din dividende			246		246	246		
		02				Venituri din dividende de la alti platitori			246		246	246		
3300	02					C2. VANZARI DE BUNURI SI SERVICII	-183.270	-183.270	5.228.062	4.761.011	467.051	220.299		5.007.763
3302						VENITURI DIN PRESTARI DE SERVICII SI ALTE ACTIVITATI			392		392	392		
		28				Venituri din recuperarea cheltuielilor de judecata, imputatii si despagubiri			392		392	392		

Capi- tol	Sub- capi- tol	Pa- ra- graf	Gru- pa / Titlu	Ar- ti- col	Ali- ne- at	Denumire indicator	Prevederi bugetare initiale	Prevederi bugetare definitive	Drepturi constatate			Incasari realizate	Stingeri pe alte cai decat incasari	Drepturi constatate de incasat
									Total, din care:	din anii precedenti	din anul curent			
A						B	1	2	3=4+5	4	5	6	7	8=3-6-7
3502						AMENZI, PENALITATI SI CONFISCARI	1.513.730	1.513.730	5.227.670	4.761.011	466.659	219.907		5.007.763
	01					Venituri din amenzi si alte sanctiuni aplicate potrivit dispozitiilor legale	1.513.730	1.513.730	5.227.670	4.761.011	466.659	219.907		5.007.763
		02				Venituri din amenzi si alte sanctiuni aplicate de catre alte institutii de specialitate	1.513.730	1.513.730	5.227.670	4.761.011	466.659	219.907		5.007.763
3702						TRANSFERURI VOLUNTARE, ALTELE DECAT SUBVENTIILE	-1.697.000	-1.697.000						
		03				Varsaminte din sectiunea de functionare pentru finantarea sectiunii de dezvoltare a bugetului local(cu semnul minus)	-1.697.000	-1.697.000						
4100	02					IV. SUBVENTII	2.408.500	2.408.500	1.362.312		1.362.312	1.362.312		
4200						SUBVENTII DE LA ALTE NIVELE ALE ADMINISTRATIEI PUBLICE	2.408.500	2.408.500	1.362.312		1.362.312	1.362.312		
4202						SUBVENTII DE LA BUGET UL DE STAT	1.892.500	1.892.500	1.362.312		1.362.312	1.362.312		
		34				Subventii pentru acordarea ajutorului pentru incalzirea locuintei si a suplimentului pentru energie alocate pentru consumul de combustibili solizi si/sau petrolieri	1.800.000	1.800.000	1.362.312		1.362.312	1.362.312		
		41				Subventii de la bugetul de stat pentru finantarea sanatatii	92.500	92.500						
4302						SUBVENTII DE LA ALTE ADMINISTRATII	516.000	516.000						
	20					Alte subventii primite de la administra- tia centrala pentru finantarea unor activitati	216.000	216.000						

Capi- tol	Sub- capi- tol	Pa- ra- graf	Gru- pa / Titlu	Ar- ti- col	Ali- ne- at	Denumire indicator	Prevederi bugetare initiale	Prevederi bugetare definitive	Drepturi constatate			Incasari realizate	Stingeri pe alte cai decat incasari	Drepturi constatate de incasat
									Total, din care:	din anii precedenti	din anul curent			
A						B	1	2	3=4+5	4	5	6	7	8=3-6-7
4302	34					Sume alocate din bugetul ANCPI pentru finantarea lucrarilor de inregistrare sistemica din cadrul Programului national de cadastru si carte funciara	300.000	300.000						



CONTUL DE EXECUTIE AL BUGETULUI LOCAL - VENITURI
31.12.2025

Capi- tol	Sub- capi- tol	Pa- ra- graf	Gru- pa / Titlu	Ar- ti- col	Ali- ne- at	Denumire indicator	Prevederi bugetare initiale	Prevederi bugetare definitive	Drepturi constatate			Incasari realizate	Stingeri pe alte cai decat incasari	Drepturi constatate de incasat
									Total, din care:	din anii precedenti	din anul curent			
A						B	1	2	3=4+5	4	5	6	7	8=3-6-7
0001	02					TOTAL VENITURI-BUGET LOCAL	68.957.930	69.332.930	24.130.448	7.008.534	17.121.914	16.191.248		7.939.200
0002						I. VENITURI CURENTE	19.311.500	19.686.500	21.727.495	7.008.534	14.718.961	13.788.295		7.939.200
0003						A. VENITURI FISCALE	17.747.770	18.122.770	16.259.686	2.088.014	14.171.672	13.472.619		2.787.067
0004						A1. IMPOZIT PE VENIT, PROFIT SI CASTIGURI DIN CAPITAL	4.939.000	4.910.000	4.767.043		4.767.043	4.767.043		
0300						A1.2 IMPOZIT PE VENIT, PROFIT SI CASTIGURI DIN CAPITAL DE LA PERSOANE FIZICE	4.939.000	4.910.000	4.767.043		4.767.043	4.767.043		
0302						IMPOZIT PE VENIT	60.000	60.000	87.814		87.814	87.814		
	18					Impozitul pe veniturile din transferul proprietatilor imobiliare din patrimoniul personal	60.000	60.000	87.814		87.814	87.814		
0402						COTE SI SUME DEFALCATE DIN IMPOZITUL PE VENIT	4.879.000	4.850.000	4.679.229		4.679.229	4.679.229		
	01					Cote defalcate din impozitul pe venit	1.595.000	1.458.000	1.457.579		1.457.579	1.457.579		
	04					Sume alocate din cotele defalcate din impozitul pe venit pentru echilibrarea bugetelor locale	2.437.000	2.545.000	2.386.055		2.386.055	2.386.055		
	05					Sume repartizate din Fondul la dispozitia Consiliului Judetean	847.000	847.000	835.595		835.595	835.595		
0700	02					A3 IMPOZITE SI TAXE PE PROPRIETATE	4.804.180	4.804.180	2.042.041	742.570	1.299.471	1.096.195		945.846
0702						IMPOZITE SI TAXE PE PROPRIETATE	4.804.180	4.804.180	2.042.041	742.570	1.299.471	1.096.195		945.846
	01					Impozit si taxa pe cladiri	3.748.880	3.748.880	450.583	214.410	236.173	182.054		268.529
	01					Impozit pe cladiri de la persoane fizice	92.000	92.000	159.574	67.009	92.565	76.323		83.251
	02					Impozit si taxa pe cladiri de la persoane juridice	3.656.880	3.656.880	291.009	147.401	143.608	105.731		185.278

Capi- tol	Sub- capi- tol	Pa- ra- graf	Gru- pa / Titlu	Ar- ti- col	Ali- ne- at	Denumire indicator	Prevederi bugetare initiale	Prevederi bugetare definitive	Drepturi constatate			Incasari realizate	Stingeri pe alte cai decat incasari	Drepturi constatate de incasat
									Total, din care:	din anii precedenti	din anul curent			
A						B	1	2	3=4+5	4	5	6	7	8=3-6-7
0702	02					Impozit si taxa pe teren	1.022.300	1.022.300	1.546.068	528.160	1.017.908	868.751		677.317
	01					Impozit pe terenuri de la persoane fizice	206.300	206.300	384.633	175.252	209.381	173.157		211.476
	02					Impozit si taxa pe teren de la persoane juridice	55.000	55.000	42.301	6.345	35.956	26.474		15.827
	03					Impozitul pe terenul extravilan + Restante anii anteriori din impozitul pe terenul agricol	761.000	761.000	1.119.134	346.563	772.571	669.120		450.014
	03					Taxe judiciare de timbru si alte taxe de timbru	20.000	20.000	45.390		45.390	45.390		
	50					Alte impozite si taxe pe proprietate	13.000	13.000						
1000	02					A4 IMPOZITE SI TAXE PE BUNURI SI SERVICII	7.994.590	8.398.590	9.426.417	1.342.547	8.083.870	7.588.143		1.838.274
1102						SUME DEFALCATE DIN TVA	7.062.000	7.466.000	6.471.864		6.471.864	6.471.864		
	02					Sume defalcate din taxa pe valoarea adaugata pentru finantarea cheltuielilor descentralizate la nivelul comunelor,oraselor, municipiilor, sectoarelor si Municipiului Bucuresti	5.969.000	6.247.000	5.252.864		5.252.864	5.252.864		
	06					Sume defalcate din taxa pe valoarea adaugata pentru echilibrarea bugetelor locale	1.093.000	1.219.000	1.219.000		1.219.000	1.219.000		
1502						TAXE PE SERVICII SPECIFICE	700.000	700.000	1.087.061	370.221	716.840	556.630		530.431
	50					Alte taxe pe servicii specifice	700.000	700.000	1.087.061	370.221	716.840	556.630		530.431
1602						TAXE PE UTILIZAREA BUNURILOR, AUTORIZAREA UTILIZARII BUNURILOR SAU PE DESFASURAREA DE ACTIVITATI	232.590	232.590	1.867.492	972.326	895.166	559.649		1.307.843
	02					Impozit pe mijloacele de transport	224.210	224.210	1.807.774	962.392	845.382	511.182		1.296.592

Capi- tol	Sub- capi- tol	Pa- ra- graf	Gru- pa / Titlu	Ar- ti- col	Ali- ne- at	Denumire indicator	Prevederi bugetare initiale	Prevederi bugetare definitive	Drepturi constatate			Incasari realizate	Stingeri pe alte cai decat incasari	Drepturi constatate de incasat
									Total, din care:	din anii precedenti	din anul curent			
A						B	1	2	3=4+5	4	5	6	7	8=3-6-7
1602	02	01				Impozit pe mijloacele de transport detinute de persoane fizice*)	100.130	100.130	1.530.172	849.228	680.944	371.536		1.158.636
		02				Impozit pe mijloace de transport detinute persoane de juridice*)	124.080	124.080	277.602	113.164	164.438	139.646		137.956
		03				Taxe si tarife pentru eliberarea de licente si autorizatii de functionare	8.300	8.300	28.920	9.934	18.986	17.669		11.251
		50				Alte taxe pe utilizarea bunurilor, autorizarea utilizarii bunurilor sau pe desfasurare de activitati	80	80	30.798		30.798	30.798		
1800	02					A6. ALTE IMPOZITE SI TAXE FISCALE	10.000	10.000	24.185	2.897	21.288	21.238		2.947
1802						ALTE IMPOZITE SI TAXE FISCALE	10.000	10.000	24.185	2.897	21.288	21.238		2.947
		50				Alte impozite si taxe	10.000	10.000	24.185	2.897	21.288	21.238		2.947
2900	02					C. VENITURI NEFISCALE	1.563.730	1.563.730	5.467.809	4.920.520	547.289	315.676		5.152.133
3000						C1. VENITURI DIN PROPRIETATE	50.000	50.000	239.747	159.509	80.238	95.377		144.370
3002						VENITURI DIN PROPRIETATE	50.000	50.000	239.747	159.509	80.238	95.377		144.370
		05				Venituri din concesiuni si inchirieri	50.000	50.000	239.501	159.509	79.992	95.131		144.370
		30				Alte venituri din concesiuni si inchirieri de catre institutiile publice	50.000	50.000	239.501	159.509	79.992	95.131		144.370
		08				Venituri din dividende			246		246	246		
		02				Venituri din dividende de la alti platitori			246		246	246		
3300	02					C2. VANZARI DE BUNURI SI SERVICII	1.513.730	1.513.730	5.228.062	4.761.011	467.051	220.299		5.007.763
3302						VENITURI DIN PRESTARI DE SERVICII SI ALTE ACTIVITATI			392		392	392		
		28				Venituri din recuperarea cheltuielilor de judecata, imputatii si despagubiri			392		392	392		

Capi- tol	Sub- capi- tol	Pa- ra- graf	Gru- pa / Titlu	Ar- ti- col	Ali- ne- at	Denumire indicator	Prevederi bugetare initiale	Prevederi bugetare definitive	Drepturi constatate			Incasari realizate	Stingeri pe alte cai decat incasari	Drepturi constatate de incasat
									Total, din care:	din anii precedenti	din anul curent			
A						B	1	2	3=4+5	4	5	6	7	8=3-6-7
3502						AMENZI, PENALITATI SI CONFISCARI	1.513.730	1.513.730	5.227.670	4.761.011	466.659	219.907		5.007.763
	01					Venituri din amenzi si alte sanctiuni aplicate potrivit dispozitiilor legale	1.513.730	1.513.730	5.227.670	4.761.011	466.659	219.907		5.007.763
		02				Venituri din amenzi si alte sanctiuni aplicate de catre alte institutii de specialitate	1.513.730	1.513.730	5.227.670	4.761.011	466.659	219.907		5.007.763
3702	03					Varsaminte din sectiunea de functionare pentru finantarea sectiunii de dezvoltare a bugetului local(cu semnul minus)	-1.697.000	-1.697.000						
		04				Varsaminte din sectiunea de functionare	1.697.000	1.697.000						
4100	02					IV. SUBVENTII	49.646.430	49.646.430	2.402.953		2.402.953	2.402.953		
4200						SUBVENTII DE LA ALTE NIVELE ALE ADMINISTRATIEI PUBLICE	49.646.430	49.646.430	2.402.953		2.402.953	2.402.953		
4202						SUBVENTII DE LA BUGETUL DE STAT	47.696.670	47.696.670	2.254.721		2.254.721	2.254.721		
		34				Subventii pentru acordarea ajutorului pentru incalzirea locuintei si a suplimentului pentru energie alocate pentru consumul de combustibili solizi si/sau petrolieri	1.800.000	1.800.000	1.362.312		1.362.312	1.362.312		
		41				Subventii de la bugetul de stat pentru finantarea sanataii	92.500	92.500						
		87				Subventii de la bugetul de stat catre bugetele locale pentru Programul national de investitii "Anghel Saligny"	23.393.240	23.393.240						
		89				Alocari de sume din PNRR aferente componentei imprumuturi	22.410.930	22.410.930	892.409		892.409	892.409		

Capi- tol	Sub- capi- tol	Pa- ra- graf	Gru- pa / Titlu	Ar- ti- col	Ali- ne- at	Denumire indicator	Prevederi bugetare initiale	Prevederi bugetare definitive	Drepturi constatate			Incasari realizate	Stingeri pe alte cai decat incasari	Drepturi constatate de incasat
									Total, din care:	din anii precedenti	din anul curent			
A						B	1	2	3=4+5	4	5	6	7	8=3-6-7
4202	89	01				Fonduri din imprumut rambursabil	18.832.710	18.832.710	749.923		749.923	749.923		
		03				Sume aferente TVA	3.578.220	3.578.220	142.486		142.486	142.486		
4302						SUBVENTII DE LA ALTE ADMINISTRATII	1.949.760	1.949.760	148.232		148.232	148.232		
		20				Alte subventii primite de la administra- tia centrala pentru finantarea unor activitati	216.000	216.000						
		31				Sume alocate din bugetul AFIR, pentru sustinerea proiectelor din PNDR 2014-2020		133.760						
		34				Sume alocate din bugetul ANCPPI pentru finantarea lucrarilor de inregistrare sistemica din cadrul Programului national de cadastru si carte funciara	300.000	300.000						
		49				Sume alocate din PNRR aferente asistentei financiare nerambursabile	1.300.000	1.300.000	148.232		148.232	148.232		
		01				Fonduri europene nerambursabile	1.092.440	1.092.440	124.565		124.565	124.565		
		03				Sume aferente TVA	207.560	207.560	23.667		23.667	23.667		
		50				Sume alocate din bugetul AFIR, pentru sustinerea proiectelor din PS 2023-2027	133.760							



CONTUL DE EXECUȚIE AL INSTITUTIILOR PUBLICE FINANȚATE
DIN VENITURI PROPRII ȘI SUBVENȚII DIN BUGETUL LOCAL - VENITURI
SECȚIUNEA DE FUNCȚIONARE
31.12.2025

Pag. 1 -lei-

Capi- tol	Sub- capi- tol	Pa- ra- graf	Gru- pa/ Titlu	Ar- ti- col	Ali- ne- at	Denumire indicator	Prevederi bugetare initiale	Prevederi bugetare definitive	Drepturi constatate			Incasari realizate	Stingeri pe alte cai decat incasari	Drepturi constatate de incasat
									Total, din care:	din anii precedenti	din anul curent			
A						B	1	2	3=4+5	4	5	6	7	8=3-6-7
0001	10					TOTAL VENITURI-VENITURI	240.750	240.000	49.576		49.576	48.400		1.176
0002						I. VENITURI CURENTE	240.750	240.000	49.576		49.576	48.400		1.176
2900						C. VENITURI NEFISCALE	240.750	240.000	49.576		49.576	48.400		1.176
3000						C1. VENITURI DIN PROPRIETATE	750		9		9			9
3010						VENITURI DIN PROPRIETATE	750		9		9			9
	05					Venituri din concesiuni si inchirieri	750		9		9			9
		30				Alte venituri din concesiuni si inchirieri de catre institutiile publice	750		9		9			9
3300	10					C2. VANZARI DE BUNURI SI SERVICII	240.000	240.000	49.567		49.567	48.400		1.167
3310						VENITURI DIN PRESTARI DE SERVICII SI ALTE ACTIVITATI	240.000	240.000	6.483		6.483	6.483		
	08					Venituri din prestari de servicii	80.000	80.000	2.598		2.598	2.598		
	19					Venituri din serbari si spectacole scolare manifestari culturale, artistice si sportive	40.000	40.000	3.885		3.885	3.885		
	50					Alte venituri din prestari de servicii si alte activitati	120.000	120.000						
3410						VENITURI DIN TAXE ADMINISTRATIVE, ELIBERARI PERMISE			41.917		41.917	41.917		
	50					Alte venituri din taxe administrative, eliberari permise			41.917		41.917	41.917		
3610						DIVERSE VENITURI			1.167		1.167			1.167
	50					Alte venituri			1.167		1.167			1.167